


# Freiflächen / Spielflächen im Röthelheimpark



Anlage 2 - Spielflächenversorgung Süd

## Freiflächen / Spielflächen im Röthelheimpark



### Spielplatz – Johann-Kalb-Straße

Die Fläche liegt am Thymianweg, direkt an der Hartmannstraße.

Dort befindet sich unter anderem die längste Rutsche Erlangens und eine Karussellwippe.

Größe: ca. 2000 m<sup>2</sup> - Spielgeräte:  
Klettergerüst aus Reifen, Sandkasten,  
Rutsche, Klettergerüst, Hängekarussell,  
Holzhaus mit Rutsche, Doppelschaukel,  
Kompass Karussell.



### Spielplatz - Thymianweg


Diese Fläche liegt direkt am Thymianweg.

Der Spielplatz ist für Kinder zwischen 2 und 12 Jahren geeignet.

Größe: ca. 2150 m<sup>2</sup> - Spielgeräte:  
Spieltisch, Spielkombination,  
Babyschaukel, Kletter-,  
Rutschkombination, Federtier,  
Doppelschaukel, Karussell, Reckstangen



## Freiflächen / Spielflächen im Röthelheimpark



### Spielplatz – Schenkstraße, Johanniter


Der Spielplatz liegt in unmittelbarer Nachbarschaft zum Naturschutzgebiet „Exerzierplatz“ unweit der Schenkstraße.

Der Spielplatz wird derzeit saniert. In unmittelbarer Nachbarschaft befindet sich für rund drei Jahre eine provisorische Unterkunft für Kindergarten- und Jugendhausnutzung. Nach dem Abbau des Provisoriums wird die Fläche als einheitlicher Spielplatz gestaltet.

Größe: ca. 2500 m<sup>2</sup> – Spielgeräte nach Umgestaltung: Königinnenschaukel, Sandfläche, Doppelschaukel, Reifenschaukel, Kletter-, Rutschkombination



## Freiflächen / Spielflächen im Röthelheimpark



### **Spielplatz – Easthouse und Freizeitanlage - Silbergrasweg**

Die Fläche liegt direkt am Silbergrasweg, unweit der Schenkstraße.

Der Spielplatz ist für kleinere Kinder ab 2 Jahren geeignet. Nach dem geplanten Umbau für das Stadtteilhaus wird dieser Bereich neu gestaltet.

Größe: ca. 1000 m<sup>2</sup> - Er besteht aus 4 Spielgeräten: Klettergerüst, Babyschaukel mit Holzhütte, Rutsch-Schaukelkombination, Sandkasten.

Die Freizeitanlage Silbergrasweg liegt in unmittelbarer Nachbarschaft zum Naturschutzgebiet „Exerzierplatz“. Sie wurde 2001 gebaut und richtet sich vor allem an ältere Kinder, Jugendliche und Erwachsene ab 6 Jahren, schwerpunktmäßig jedoch ab 12 Jahren.

Besonderheiten: verschiedene Bikerparcours.

Größe: ca. 4800 m<sup>2</sup> - Spielgeräte: Rutsche, 5 x Basketballkorb aus Metall, 2 x Fußballtor aus Metall, Tischtennisplatte, Beachvolleyballfeld, verschiedene Bikerparcours

