

**Stadtführer
für Menschen
mit Behinderung
Erlangen**

Notrufe

Polizei	110
Feuerwehr	112
Rettungsdienst	19 222
Ärztlicher Bereitschaftsdienst	01805 – 19 12 12
Behindertenfahrdienst: BRK	12 00 - 22
Johanniter	1 92 14
Taxi	1 94 10
Telefonseelsorge	0800 – 111 0 222
Frauenhaus	2 58 72
Notruf und Beratung für vergewaltigte Frauen	20 97 20
Klinikum Am Europakanal Psychiatrischer Notdienst	753 - 0

Herausgeber und Vertrieb: Behindertenberatung der
Stadt Erlangen
Rathausplatz 1
91052 Erlangen
Tel. 09131 - 86 24 98
Fax 09131 – 86 21 23

Projektleitung: Thomas Grützner
Datenauswertung: Susanne Brümmer
Erhebungen: GGFA Erlangen
Axel Bauer
Ulrich Bünte
Darko Jurisa
Leonhard Lurz
Dinah Radtke
Walter Wilfer

© Stadt Erlangen Mai 2003

Schutzgebühr: 3.- €

Inhaltsverzeichnis

Vorwort	5
Einführung	8
Behörden, Ämter, öffentliche Einrichtungen	
Stadtverwaltung	10
Staatliche Behörden	14
Dienstleistungen	
Tourismus und Service	19
Kartenvorverkaufsstellen	21
Telekom	22
Stadtwerke	22
Wohnungsbaugesellschaften	23
Banken, Sparkassen	24
Postamt	28
Verkehr	
Bahnen und Busse	29
Behindertenfahrdienste	31
Großparkplätze, Parkhäuser	32
TÜV	33
Behindertengerechte Fahrzeuge	33
Bildung und Arbeit	
Universität	35
Berufsschulen	35
Förderschulen	38
Erwachsenenbildung	40
Bibliotheken	41
Grund - und Hauptschulen	42
Realschulen	45
Wirtschaftsschulen	46
Gymnasien	47
Privatschulen	49
Sonstige Schulen	49
Integrationsbetrieb	50
Freizeit, Kultur und Sport	
Schwimmbäder	51
Sportstätten	55
Barrierefreie Spielplätze	61
Parkanlagen, Gärten	62
Kinos	64

Inhaltsverzeichnis

Bühnen.....	65
Bürgertreffs und Begegnungsstätten	68
Jugendtreffs	70
Museen, Galerien.....	73
Evang. - Luth. Kirchen und Einrichtungen	75
Röm. - Kath. Kirchen und Einrichtungen.....	80
Religiöse Gemeinschaften	84

Gastronomie, Übernachtung, Tagung

Hotels, Pensionen.....	87
Jugendgästehäuser	97
Cafes.....	99
Gaststätten, Restaurants	105
Vortrags- und Veranstaltungsräume	124

Einkaufen

Einkaufszentren	127
Kaufhäuser.....	129
Fachmärkte	131
Buchhandlungen	134

Gesundheit

Augenoptik.....	135
Hörgerätetechnik.....	136
Sanitätshäuser	137
Reformhäuser	140
Krankengymnastik	140
Ergotherapie	145
Logopädie	146
Fußpflege	146
Massagepraxen	147
Fitnesszentren	148
Sauna.....	149
Krankenkassen	149
Apotheken	152
Medizinische Einrichtungen	156
Praxisgemeinschaften.....	157
Ärzte - Allgemeinmedizin	157
Ärzte - Augenheilkunde.....	163
Ärzte - Anästhesie.....	164
Ärzte - Chirotherapie.....	165
Ärzte - Chirurgie.....	165

Inhaltsverzeichnis

Ärzte - Frauenheilkunde	166
Ärzte - Hals-Nasen-Ohrenheilkunde.....	167
Ärzte - Haut- u. Geschlechtskrankheiten	168
Ärzte - Innere Medizin	168
Ärzte - Kinder - und Jugendmedizin	169
Ärzte - Naturheilverfahren	170
Ärzte - Neurologie.....	171
Ärzte - Orthopädie	171
Ärzte - Radiologische Diagnostik.....	174
Ärzte - Rheumatologie.....	175
Ärzte - Urologie.....	175
Zahnärzte, Kieferorthopädie, Oralchirurgie.	176

Soziale Einrichtungen, Verbände, Parteien

Beratungsstellen.....	183
Frühförderung.....	196
Kindergärten	197
Kinderhorte	204
Kinderkrippen	206
Spielstuben.....	207
Lernstuben.....	207
Tageseinrichtungen	208
Verbände	210
Parteien	212
Gewerkschaften.....	213
Erläuterung der Piktogramme.....	214

Vorwort

„Niemand darf wegen seiner Behinderung benachteiligt werden.“ Dieser ebenso kurze wie klare Satz wurde 1994 in das Grundgesetz aufgenommen. Leider sieht die Realität manchmal anders aus. Behinderte sind noch immer aus vielen Bereichen des gesellschaftlichen Lebens ausgeschlossen und müssen die eine oder andere Diskriminierung erleben. Dahinter steckt aber meist nicht Böswilligkeit, sondern Unkenntnis.

Daher bleibt der ständige Kampf um die Belange der Behinderten weiterhin wichtig. In diesem Sinne versteht sich auch die Initiative der Europäischen Union, die das Jahr 2003 zum Jahr der Menschen mit Behinderung ausgerufen hat.

Die Verbesserung der Lebensbedingungen von Menschen mit Behinderung ist auch ein Schwerpunkt Erlanger Sozialpolitik. So hat sich die Stadt bereits frühzeitig per Stadtratsbeschluss dazu verpflichtet, städtische Bauten und Einrichtungen barrierefrei zu gestalten. Auch die konsequente Ausstattung des öffentlichen Nahverkehrs mit Niederflurbussen mit Absenktechnik ist ein weiterer wichtiger Schritt in Richtung Chancengleichheit.

Als Erlanger Beitrag zum Europäischen Jahr der Menschen mit Behinderung ist der vorliegende Stadtführer für Behinderte erschienen, der erstmals auch in digitaler Form zur Verfügung steht. In mühevoller Kleinarbeit erstellt, gibt das Werk Aufschluss darüber, wo Bedürfnisse und Anregungen behinderter Menschen ernst genommen werden. Es enthält eine wahre Fülle an Detailinformationen und kann letztendlich auch als eine Aufzählung der Einrichtungen verstanden werden, in denen Menschen mit Behinderung willkommen sind.

Vorwort

Allen, die diese Informationen gesammelt, strukturiert und in einer Broschüre mitgestaltet haben, ein herzliches Dankeschön für ihre Arbeit. Allen Leserinnen und Lesern möge diese Broschüre rasch und leicht auffindbar jene Auskünfte bereitstellen, die sie zur Bewältigung ihrer Lebenssituation brauchen.

Gerd Lohwasser
Bürgermeister

Sponsoren

Wir bedanken uns für die finanzielle Unterstützung, die unter anderem die Herausgabe dieses Stadtführers ermöglicht hat, bei:

Adler - Apotheke, Hauptstraße 61

Baxter Deutschland GmbH
Am Weichselgarten 30a

Bären - Apotheke, Stintzingstr. 4

Hotel Luise, Sophienstraße 10

Jordan - Apotheke, Michael - Vogel - Straße 1b

Lamm Lichtspiele, Hauptstr. 86

Lerchen - Apotheke, Möhrendorfer Straße 25a

Meilwald - Apotheke, Konrad-Zuse-Str. 14

Pharmazia GmbH, Am Wolfsmantel 46

Reformhaus Kolbe, Marktplatz 5

Regnitz - Apotheke, Eltersdorfer Str. 15

Riha-Stiftung

Schloss - Apotheke, Hauptstraße 32

Siemens AG, Siemens Real Estate,
Werner-von-Siemens-Str. 50

Stadt Erlangen, Sozialamt

Universitätsbuchhandlung Rudolf Merkel,
Untere Karlstr. 9 – 11

Einführung

„Selbsteinschätzung statt Fremdbestimmung“ – Dieses Prinzip liegt dem vorliegenden Stadtführer zugrunde und nach diesem Motto sollen sich behinderte Menschen in unserer Stadt bewegen können.

Der vorliegende Stadtführer enthält genaue Beschreibungen über die Zugänglichkeit der wichtigsten Gebäude und Einrichtungen in Erlangen.

Die Piktogramme „barrierefrei zugänglich“, „eingeschränkt zugänglich“ und „nicht zugänglich“ werden durch detaillierte Informationen ergänzt.

Erstmals wurde dieser Stadtführer, der seit 1974 erscheint mit Hilfe EDV-gestützter Erhebungen erarbeitet. Damit kann auch für weitere Auflagen auf eine Datenbank zurückgegriffen werden. Es wurden 700 Einrichtungen angeschrieben und weitere 700 Gebäude von Erhebern aufgesucht. Veröffentlicht werden nur eingeschränkt oder voll barrierefreie Gebäude mit einigen Ausnahmen von unverzichtbaren Einrichtungen.

Die Erlanger Einrichtungen der Behindertenhilfe finden Sie in dem gesondert erschienenen „Wegweiser für Menschen mit Behinderung in Erlangen“, der ebenfalls beim Herausgeber erhältlich ist.

Auf eine Darstellung von Einrichtungen, zu deren Standard bereits seit längerem die Barrierefreiheit gehört – wie z.B. die Kliniken und die Einrichtungen der Alten- und Behindertenhilfe – wurde verzichtet, um den Stadtführer überschaubar zu gestalten.

Einführung

Die Universität hat für ihren Bereich ein eigenes Informationsnetz geschaffen, das über den Behindertenbeauftragten für Studierende abrufbar ist.

Fehler bei der Darstellung können jedoch nicht ausgeschlossen werden. Im Verlauf der einjährigen Befragung konnte sicher nicht jede Aktualisierung berücksichtigt werden. Für Hinweise auf Fehler sind wir Ihnen sehr dankbar und werden diese in einer weiteren Auflage berücksichtigen.

Danken möchten wir allen, die zum Gelingen des Stadtführers beigetragen haben: dem Gesundheitsamt, das mit der Herausgabe des Stadtführers von 1974 – 1996 den Grundstock gelegt hat, den vielen ehrenamtlichen Helferinnen und Helfern in den Verbänden und Selbsthilfegruppen und den Sponsoren, der Riha-Stiftung und dem Sozialamt der Stadt Erlangen für ihren finanziellen Beitrag.

Behindertenberatung der Stadt Erlangen

Behörden, Ämter, öffentliche Einrichtungen

Behörden, Ämter, öffentliche Einrichtungen

Stadtverwaltung

Bauaufsichtsamt



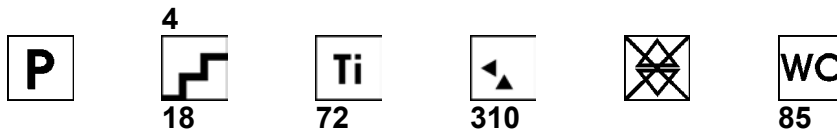
91052 Ost, Gebbertstr. 1

Tel: 86 10 02

Fax.: 86 10 11

Mo 8.00 - 12.00 u. 14.00 - 18.00, Di, Fr 8.00 - 12.00,

Do 8.00 - 14.00



Eingang: Stufen ohne Handlauf, Tür lässt sich mit festgestelltem Flügel erweitern.

Flure: Türbreite: 1 x 75 cm.

Räume: Büroräume über 41 Stufen.

WC 1: Kabinentürbr.: 55 cm.

Eigenbetrieb für Stadtgrün, Abfallwirtschaft u. Straßenreinigung



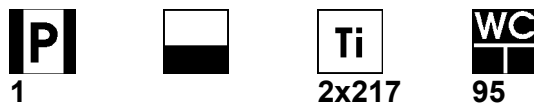
91052 Süd, Stintzingstr. 46 - 46 a

Tel.: 86 20 12

Fax: 86 20 11

Mo 8.00 - 12.00 u. 14.00 - 16.00, Di - Do 8.00 - 12.00

u. 14.00 - 15.30, Fr 8.00 - 12.00



Räume: EG Verwaltung Türbr. 94 cm, EG

Entwässerungsbetrieb - Stintzingstraße 46 a

Türbr. 81 cm, 1.OG Verwaltung über 17 Stufen,

1.OG Kaufmännische Abteilung - Stintzingstraße

46 a über 22 Stufen.

WC 1: Tür öffnet nach innen.

Behörden, Ämter, öffentliche Einrichtungen

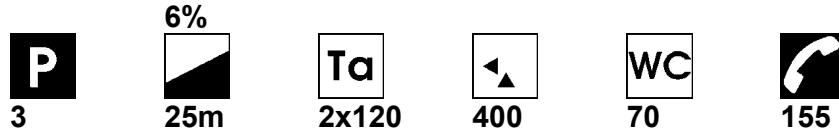
Kultur- und Freizeitamt Kinder- und Jugendkultur Verwaltung



91054 Innenstadt, Südl. Stadtmauerstr. 35

Tel.: 86 22 64

Mo - Fr 8.00 - 12.30 u. 13.30 - 16.30



Eingang: Bodenbelag der Rampe: Beton.

Räume: Büroräume im EG Türbr. 80 cm.

Münzfernsprecher: im Durchgang Hallenbad.

WC 1: Kabinentürbr.: 58 cm.

Kultur- und Freizeitamt Bildende Kunst und kulturelle Programme




91052 Ost, Gebbertstr. 1

Tel.: 86 10 24

Tel.: 86 27 35

Mo 8.00 - 12.00 u. 14.00 - 18.00, Di, Mi 8.00 - 12.00,

Do 8.00 - 14.00, Fr 8.00 - 12.30



Eingang: Stufen ohne Handlauf, Tür lässt sich mit festgestelltem Flügel erweitern.

Flure: Türbreite: 1 x 75 cm.

Räume: Büroräume 2.OG über 41 Stufen.

Behörden, Ämter, öffentliche Einrichtungen

Rathaus



91052 Innenstadt, Rathausplatz 1

Tel.: 86 - 0

Fax: 86 26 92

Mo 8.00 - 12.00 u. 14.00 - 18.00, Di, Mi 8.00 - 12.00,

Do 8.00 - 14.00, Fr 8.00 - 12.00



2x122



550



90



90

Aufzug 1: Grundfläche der Kabine: 110 x 190 cm,
B-Knöpfe: 180 cm.

Räume: alle Räume Türbr. 95 cm.

Münzfernsprecher: im Foyer.

WC 1: Tür öffnet nach innen, kein Notruf, keine
Umsteigeilfe, Euroschlüssel.

Schulverwaltungsamt



91052 Zentrum, Äußere Brucker Str. 33

Tel.: 86 - 26 05



100



80



130



90



10

Aufzug 1: Grundfläche der Kabine: 110 x 140 cm,
B-Knöpfe: 140 cm.

Aufzug 2: Grundfläche der Kabine: 130 x 210 cm,
B-Knöpfe: 135 cm, Flügeltür, Flurtür, Br.: 77 cm.

Flure: Türbreite: 2 x 77 cm.

Räume: alle Räume Türbr. 77 cm.

WC 1: kein Notruf, WC 2: kein Notruf, keine
Umsteigeilfe, Waschbecken mit Dreharmatur.

Sonstiges: Schulverwaltungsamt im Gebäude der
Erlanger Stadtwerke.

Behörden, Ämter, öffentliche Einrichtungen

Sport - und Bäderamt



91052 Innenstadt, Fahrstr. 18

Tel.: 86 25 90

Fax: 86 25 87

Mo - Fr 8.00 - 12.00, Mo 14.00 - 18.00, Di, Mi 14.00 - 15.30, Do 12.00 - 14.00



2



17



2x98



700

Eingang: Windfangbr.: 111 cm.

Räume: EG Büroräume Türbr. 90 cm.

Versicherungsamt



91052 Innenstadt, Schuhstr. 40

Tel.: 86 - 23 22

Mo 8.00 - 12.00 u. 14.00 - 18.00, Di, Mi, Fr 8.00 - 12.00, Do 8.00 - 13.00



4



140



450



2x70



85

Flure: Türbreite: 2 x 70 cm, Die Tür zum Flur ist schwer zu öffnen.

WC 1: verwinkelter Zugang im WC, Kabinentürbr.: 65 cm.

Behörden, Ämter, öffentliche Einrichtungen

Staatliche Behörden

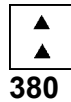
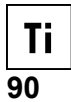
Amtsgericht



91052 Innenstadt, Mozartstr. 23

Tel.: 7 82 01

Mo - Fr 8.00 - 12.00



Aufzug 1: Grundfläche der Kabine: 110 x 140 cm,
B-Knöpfe: 152 cm.

Flure: Übergang zum Altbau über 2 Rampen
(27%). Räume: alle Büroräume u. Gerichtssäle
Türbr. 120 cm, Grundbuchamt u. Zivilabteilung
Türbr. 90 cm.

WC 1: Bewegungsfläche vor dem Klosett nur:
140 x 140 cm, keine Haltegriffe, kein Notruf,
keine Umsteigeilfe, Euro-Schlüssel.

Arbeitsamt



91052 Süd, Strümpellstr. 14

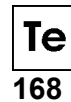
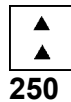
Tel.: 711 - 0

Fax: 711 - 299

Email: erlangen@arbeitsamt.de

Mo - Di 8.00 - 16.00, Mi, Fr 8.00 - 12.30,

Do 8.00 - 18.00



95

Eingang: Handlauf: 90 cm.

Aufzug 1: Grundfläche der Kabine: 180 x 215 cm,
B-Knöpfe: 122 cm.

WC 1: Sitzhöhe: 45 cm, keine Umsteigeilfe,
Euro-Schlüssel.

Behörden, Ämter, öffentliche Einrichtungen

Finanzamt Erlangen



91052 Zentrum, Schubertstr. 10

Tel.: 1 21 - 0

Fax: 1 21 - 3 69

Mo - Mi 8.00 - 14.00, Do 8.00 - 18.00, Fr 8.00 - 13.00



1



90



100



0

Eingang: Aufzug neben Haupteingang, Außenliegender Aufzug, Klingel / Sprechanlage über 7 Stufen, Höhe 17 cm.

Aufzug 1: Grundfläche der Kabine: 110 x 140 cm, B-Knöpfe: 133 cm.

Räume: sämtliche Diensträume Türbr. 95 cm.

WC 1: Euro-Schlüssel.

Sonstiges: Einrichtungen sind ausgeschildert, Information Eingangshalle.

Landratsamt Erlangen - Höchststadt



91054 Innenstadt, Marktplatz 6

Tel.: 8 03 – 0

Fax: 8 03 - 101

Mo - Fr 8.00 - 12.00, Do 14.00 - 18.00



9m



85



90

Eingang: Paulistr. 3, Rampe ohne Handlauf, nur die Zimmer 25 u. 28 im Dienstgebäude Goethestr. 7 (erreichbar über Hofeinfahrt Paulistr. 3) sind mit dem Rollstuhl erreichbar. Dort werden Kontakte zu den Sachbearbeitern vermittelt.

Räume: EG Zi. 25 u. 28 Türbr. 85 cm.

WC 1: Tür öffnet nach innen, kein Notruf, keine Umsteigehilfe, Waschbecken mit Dreharmatur, Eingang Paulistr. 3, WC verschlossen, Schlüssel bei Poststelle 8.00 - 17.00.

Behörden, Ämter, öffentliche Einrichtungen

Landratsamt Erlangen – Höchststadt Gesundheitsamt



91052 Zentrum, Schubertstr. 14

Tel.: 7 14 - 40

Fax: 7 14 - 4 27

Mo - Fr 8.00 - 12.00, Do 14.00 - 18.00



1



125



105



240



80



92



5

Eingang: Eingangstür wird nachmittags durch Dienstpersonal geöffnet.

Aufzug 1: Grundfläche der Kabine: 110 x 150 cm, B-Knöpfe: 125 cm.

Flure: Türbreite: 1 x 81 cm. Räume: alle Räume Türbr. 80 cm.

WC 1: verwinkelter Zugang im WC, Kabinentürbr.: 86 cm, Bewegungsfläche vor dem Klosett nur: 100 x 100 cm, kein Notruf, keine Umsteigeilfe, Waschbecken mit Dreharmatur, Euro-Schlüssel.

Polizeidirektion Erlangen



91052 Süd, Schornbaumstr. 11

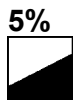
Tel.: 7 60 - 0

Fax: 7 60 - 2 30

Wache: 24 Stunden, Bürozeiten 7.30 - 16.15 und nach Vereinbarung



1



5%

5m



95



500



90



90

Eingang: Handlauf: 102 cm, Bodenbelag der Rampe: Pflastersteine.

Aufzug 1: Grundfläche der Kabine: 110 x 140 cm, B-Knöpfe: 120 cm.

Räume: Büroräume der Dienststelle Türbr. 90 cm.

WC 1: kein Notruf.

Behörden, Ämter, öffentliche Einrichtungen

Vermessungsamt Erlangen

91052 Innenstadt, Nägelsbachstr. 67

Tel.: 3 06 - 0



1

6%



7m



143



100



615



90



94

Eingang: Rampenbr.: 119 cm, Handlauf: 88 cm,
Bodenbelag der Rampe: Steinplatten,
Windfangbr.: 125 cm.

Aufzug 1: Grundfläche der Kabine: 110 x 140 cm,
B-Knöpfe: 95 cm.

WC 1: Bewegungsfläche vor dem Klosett nur:
125 x 105 cm.

Dienstleistungen

Tourismus und Service

B.A.D. Gesundheitsvorsorge und Sicherheitstechnik



91052 Zentrum, Mozartstr. 57

Tel.: 30 17 69

Fax: 30 46 16

nach Vereinbarung



20%



2m



150



2x100



350



120



120



3

Eingang: Rampenbr.: 100 cm, Rampe ohne

Handlauf, Bodenbelag der Rampe: Metallblech.

Aufzug 1: Grundfläche der Kabine: 350 x 250 cm,

B-Knöpfe: 120 cm, Flügeltür.

WC 1: Kabinentürbr.: 100 cm.

Erlanger Nachrichten



91054 Innenstadt, Hauptstr. 38

Tel.: 9 77 - 93 10

Fax: 9 77 - 93 44

Mo - Do 8.00 - 17.30, Fr 8.00 - 16.00, Sa 8.00 - 12.00



2



6



80

Dienstleistungen

Fundbüro



Caritasverband e.V.
91052 Innenstadt, Mozartstr. 29
Tel.: 20 42 20
Email: info@caritas-erlangen.de
Mo - Fr 8.00 - 17.00



160



110



320



100



100

Räume: Fundbüro, Eingangshalle Türbr. 95 cm.
WC 1: kein Notruf, keine Umsteigeilfe,
Waschbecken mit Dreharmatur.

Tourist-Information Erlangen



91052 Innenstadt, Rathausplatz 1
Tel.: 89 51- 0
Email: tourist@ekm-erlangen.de
Internet: www.ekm-erlangen.de
Fax: 8951-51
Mo 8.30 - 18.00, Di - Do 8.30 - 16.30, Fr 8.30 - 12.30



2x122



800



90



90

Eingang: über den Aufzug im Rathaus in den
1.Stock, dann Ausschilderung beachten,
Windfangbr.: 120 cm.
Aufzug 1: Grundfläche der Kabine: 110 x 190 cm,
B-Knöpfe: 180 cm.
WC 1: Tür öffnet nach innen, kein Notruf, keine
Umsteigeilfe, Euro-Schlüssel

Kartenvorverkaufsstellen

Kartenvorverkauf Erlanger Kongress- und Veranstaltungsservice



91052 Innenstadt, Rathausplatz 1

Tel.: 2 21 95

Mo - Fr 10.00 - 14.00 u. 16.00 - 18.00,

Sa 10.00 - 12.00



2



100



90

WC 1: Tür öffnet nach innen, kein Notruf, keine Umsteigeilfe, Euro-Schlüssel, Behinderten-WC im Rathaus.

Kartenvorverkauf Fuchsenwiese



91054 Zentrum, Fuchsenwiese 1

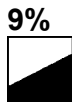
Tel.: 8 00 - 50

Fax: 8 00 - 5 10

Mo - Fr 10.00 - 18.30, Sa 10.00 - 14.00



2



4m



94



220



80

Eingang: Handlauf: 92 cm, Bodenbelag der Rampe: Steinpflaster.

Kartenvorverkaufsstelle des Markgrafentheaters

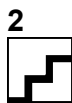


91054 Innenstadt, Theaterplatz 2

Tel.: 86 25 11

Mo - Fr 10.00 - 13.00 u. 16.00 - 18.00, Sa 11.00 -

13.00



17



2x100



90

WC 1: Sitzhöhe: 45 cm, Euro-Schlüssel, WC gegenüber Kartenvorverkauf.

Dienstleistungen

Telekom

Deutsche Telekom



T - Punkt

91054 Innenstadt, Hauptstr. 17

Tel.: 78 67 15

Email: Christina.Zettel@telekom.de

Mo - Fr 9.30 - 19.00, Sa 9.30 - 16.00



110

100

Eingang: Hintereingang Hugentottenplatz 1 a
durch Torbogen, Handlauf: 100 cm, Bodenbelag
der Rampe: Steinplatten.

Stadtwerke

Erlanger Stadtwerke AG



91052 Zentrum, Äußere Brucker Str. 33

Tel.: 8 23 - 0

Fax: 8 23 - 44 57

Mo - Do 8.00 - 15.00, Fr 8.00 - 13.00, Mo - Fr 7.00 -
18.00



100

80

130

90



10

Aufzug 1: Grundfläche der Kabine: 110 x 140 cm,
B-Knöpfe: 140 cm, Flurtür, Br.: 77 cm.

Aufzug 2: Grundfläche der Kabine: 130 x 210 cm,
B-Knöpfe: 135 cm, Flügeltür, Flurtür, Br.: 77 cm.

Flure: Türbreite: 2 x 77 cm.

Räume: alle Räume des Verwaltungsgebäudes
Türbr. 77 cm.

WC 1: kein Notruf, Waschbecken mit

Dreharmatur. WC 2: kein Notruf, keine


Umsteigeilfe, Waschbecken mit Dreharmatur.

Wohnungsbaugesellschaften

Baugenossenschaft des Verkehrspersonals



91052 Am Anger, Hertleinstr. 10
Tel.: 3 50 43
Fax: 93 03 17
Email: jutta.seubert@awo-erlangen.de
Di, Mi 9.00 - 12.00, Do 14.00 - 18.00




Aufzug 1: Grundfläche der Kabine: 100 x 142 cm,
B-Knöpfe: 98 cm, behindertengerecht.
Flure: Eingangstür mit automatischer Öffnung.
Räume: alle Räume Türbr. 100 cm.

GeWoBau Erlangen



91052 Zentrum, Nägelsbachstr. 55a
Tel.: 12 41 - 26
Fax: 12 41 - 00
Mo 9.00 - 12.00 u. 14.00 - 17.00, Di, Do 9.00 - 12.00
u. 14.00 - 16.00, Mi, Fr 9.00 - 12.00



Eingang: Handlauf: 92 cm, Bodenbelag der
Rampe: Betonpflaster.
Aufzug 1: Grundfläche der Kabine: 94 x 90 cm,
B-Knöpfe: 148 cm.
Flure: Flurbreite 200 cm.
Räume: alle Räume Türbr. 94 cm,
WC 1: Bewegungsfläche vor der Tür nur:
123 x 123 cm, keine Haltegriffe, kein Notruf,
keine Umsteigeilfe.

Dienstleistungen

Banken, Sparkassen

Citibank Privatkunden Bank AG

91052 Innenstadt, Nürnberger Str. 1
Tel.: 88 44 - 0



Commerzbank AG

91052 Innenstadt, Nürnberger Str. 49
Tel.: 81 07 - 0



Deutsche Bank AG

91052 Innenstadt, Nürnberger Str. 37
Tel.: 80 01 - 0



Deutsche Postbank AG

91052 Innenstadt, Güterhallenstr. 1
Tel.: 89 81 49



Dresdner Bank AG

91054 Innenstadt, Schlossplatz 6
Tel.: 80 09 - 0
Umzug Ende 2003 in HuGo



Flessabank

91052 Zentrum, Zeppelinstr. 4
Tel.: 12 07 10
Fax: 12 07 32



HypoVereinsbank

91056 West, Möhrendorfer Str. 51
Tel.: 6 16 65



Kreissparkasse Dechsendorf

91056 Dechsendorf, Brühl 16
Tel.: 09135 / 80 22



Norisbank

91052 Innenstadt, Nürnberger Str. 41
Tel.: 8 12 60-30



Raiffeisen-Volksbank - Höchststadt

91052 Innenstadt, Nürnberger Str. 64 - 66
Tel.: 7 81 - 0



Raiffeisenbank Seebachgrund

91056 Dechsendorf, Naturbadstr. 6a
Tel.: 09135 / 73 90 - 0



Sparda Bank Nürnberg eG

91052 Innenstadt, Nürnberger Str. 69
Tel.: 80 77 - 0



Stadt- und Kreissparkasse Erlangen

Zentrale
91054 Innenstadt, Hugentottenplatz 5
Tel.: 8 24 - 3 20
Fax: 8 24 - 8 44
Internet: www.sparkasse-erlangen.de
Mo - Fr 8.15 - 16.00



1



200



90



105

Flügeltür, Br.: 100 cm.

Aufzug 1: Grundfläche der Kabine: 96 x 140 cm,
B-Knöpfe: 145 cm.

WC 1: Tür öffnet nach innen, keine
Umsteigehilfe, Schlüssel für Behinderten-WC bei
der Information erhältlich.

Stadt- und Kreissparkasse Erlangen

91054 Sieglitzhof, Jungstr. 40
Tel.: 5 64 15



Dienstleistungen

Stadt- und Kreissparkasse Erlangen

91056 Alterlangen, Möhrendorfer Str. 3
Tel.: 7 54 - 20



Stadt- und Kreissparkasse Erlangen

91056 Alterlangen, Schallershofer Str. 14
Tel.: 6 10 - 83 00



Stadt- und Kreissparkasse Erlangen

91052 Am Anger, Am Anger 3
Tel.: 7 15 - 20



Stadt- und Kreissparkasse Erlangen

91052 Am Anger, Michael-Vogel-Str. 1 c
Tel.: 20 68 56



Stadt- und Kreissparkasse Erlangen

91058 Bruck, Bunsenstr. 8 a
Tel.: 7 66 - 90



Stadt- und Kreissparkasse Erlangen

91058 Bruck, Langfeldstr. 25
Tel.: 3 44 - 84



Stadt- und Kreissparkasse Erlangen

91058 Bruck, Schorlachstr. 2
Tel.: 7 67 80



Stadt- und Kreissparkasse Erlangen

91056 Büchenbach, Dorfstr. 49
Tel.: 7 98 60



Stadt- und Kreissparkasse Erlangen

91056 Büchenbach, Odenwaldallee 29
Tel.: 8 10 - 26 00



Dienstleistungen

Stadt- und Kreissparkasse Erlangen

91054 Burgberg, Rathsberger Str. 63
Tel.: 82 52 61



Stadt- und Kreissparkasse Erlangen

91058 Eltersdorf, Egidienstr. 1 b
Tel.: 7 56 - 20



Stadt- und Kreissparkasse Erlangen

91058 Frauenaaurach, Brückenstr. 8
Tel.: 99 32 55



Stadt- und Kreissparkasse Erlangen

91056 In der Reuth, In der Reuth 204
Tel.: 4 60 34



Stadt- und Kreissparkasse Erlangen

91054 Innenstadt, Palmstr. 5
Tel.: 2 16 63



Stadt- und Kreissparkasse Erlangen

91052 Innenstadt, Rathausplatz 1
Tel.: 8 92 - 90



Stadt- und Kreissparkasse Erlangen

91052 Ost, Drausnickstr. 14
Tel.: 5 06 - 71 90



Stadt- und Kreissparkasse Erlangen

91054 Ost, Luitpoldstr. 34
Tel.: 8 12 - 48 90



Stadt- und Kreissparkasse Erlangen

91058 Süd, Friedrich-Bauer-Str. 2 a
Tel.: 7 16 - 30



Stadt- und Kreissparkasse Erlangen

91058 Süd, Liegnitzer Str. 4
Tel.: 7 14 - 30



Dienstleistungen

Stadt- und Kreissparkasse Erlangen

91052 Süd, Stintzingstr. 10
Tel.: 7 14 - 20



Stadt- und Kreissparkasse Erlangen

91058 Tennenlohe, Böhmlach 2 a
Tel.: 7 56 - 80



Stadt- und Kreissparkasse Erlangen

91056 West, Mönaustr. 71
Tel.: 7 50 - 79 90



Stadt- und Kreissparkasse Erlangen

91054 Zentrum, Martin-Luther-Platz 4
Tel.: 89 - 2 10



Stadt- und Kreissparkasse Erlangen

91052 Zentrum,
Werner-von-Siemens-Str. 67
Tel.: 8 12 - 88 70



Stadt- und Kreissparkasse Erlangen


91052 Zentrum,
Werner-von-Siemens-Str. 81
Tel.: 82 44 50



Postamt

Hauptpost

91052 Innenstadt, Güterhallenstr. 1
Tel.: 01802 - 33 33 oder 55 55
Mo - Fr 8.00 - 18.30, Sa 9.00 - 14.00



Eingang: Handlauf: 87 cm, Bodenbelag der Rampe: Kopfsteinpflaster.

Verkehr

Bahnen und Busse

Bahnhof Bruck



91058 Bruck, Am Brucker Bahnhof 21



17



100

Zugang Bahnsteig: Gleis 1, Durchgangsbreite: 85 cm, Gleis 2, Durchgangsbreite: 85 cm.

Zugeinstieg: Gleis 1, Richtung Nürnberg, Höhendifferenz Bahnsteig / Zugeinst.: 50 cm, Gleis 2, Richtung Erlangen, Höhendifferenz Bahnsteig / Zugeinst.: 50 cm.

Fahrkarten: Zugang über 2 Stufen, Höhe 17 cm, Münzeinwurf (Höhe): 140 cm.

Räume: Wartehalle Türbr. 100 cm.

Bahnhof Erlangen

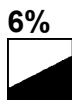


91054 Innenstadt, Bahnhofsplatz 1

Tel.: 01805 - 99 66 32



7



3m



2x90



90

Parkplatzzugang über Rampe: Länge 2, 2 m, Steigung 3,5%.

WC 1: verwinkelter Zugang im WC, Bewegungsfläche vor dem Klosett nur: 110 x 142 cm, Sitzhöhe: 45 cm, kein Notruf, keine Umsteigehilfe, Euro-Schlüssel.

Zugang Bahnsteig: Gleis 4 über 2 Rampen (Gesamtlänge: 40 m) mit Ruheflächen zu erreichen, Durchgangsbreite: 150 cm.

Räume: EG Fahrkartenverkauf Türbr. 105 cm, EG Zeitschriftenkiosk Türbr. 200 cm, EG Stehcafé Türbr. 80 cm.

Verkehr

Deutsche Bahn AG Mobiler Bahnsteigservice



91054 Innenstadt, Bahnhofplatz 1

Tel.: 82 13 34

Fax: 82 13 43

Mo - Fr 6.15 - 23.00, Sa 7.00 - 23.00



2



9m



110



2x82

Eingang: Tür lässt sich mit festgestelltem Flügel erweitern.

Stadtverkehr Erlangen



Kundendienst, Fahrkartenverkauf

91054 Zentrum, Hugentottenplatz

Tel.: 8 23 - 4 00

Mo - Fr 9.00 - 18.00



1



84



310

Behindertenfahrdienste

Bayerisches Rotes Kreuz

91052 Zentrum, Karl-Zucker-Str. 18
Tel.: 12 00 – 22

Johanniter Unfall Hilfe e.V.

91052 Zentrum, Schenkstr. 166
Tel.: 1 92 14
Mo - Fr 7.00 - 17.00

Taxi eG

91054 Innenstadt, Bahnhofplatz 6
Tel.: 1 94 10
24 Stunden

Sonstiges: Rollstuhltaxi kann über die Taxizentrale geordert werden, Vorbestellungen bei Terminfahrten erleichtern die Planungen und vermeiden Wartezeiten.

Verkehr

Großparkplätze, Parkhäuser

Großparkplatz Innenstadt Parkplatzstr.	 7
Parkhaus Henkestraße 24 Stunden geöffnet	 2
Parkhaus Neuer Markt Schuhstr. 24 Stunden geöffnet, gebührenpflichtig	 2
Parkhaus West Parkplatzstr. Mo - Sa 8.00 - 19.00, gebührenpflichtig  83 WC 1: Kabinentürbr.: 48 cm.	 4
Parkplatz Fuchsenwiese	 2
Parkplatz Güterbahnhof Güterhallenstr.	 3
Parkplatz Henkestraße	 2
Parkplatz Michael-Vogel-Straße	 6
Tiefgarage Eisert Sedanstr. 3 Mo - Mi 9.30 - 19.00, Do, Fr 9.30 - 20.00, Sa 9.30 - 16.00, gebührenpflichtig  85 Aufzug 1: Grundfläche der Kabine: 110 x 140 cm, B-Knöpfe: 116 cm.	

TÜV

TÜV Service Center Erlangen



91058 Bruck, Daimlerstr. 47

Tel.: 76 84 23

Fax: 75 84 25

Mo - Fr 8.00 - 17.00, Sa 8.30 - 12.30



80



260

Eingang: Windfangbr.: 145 cm.

Räume: Kundenraum Türbr. 80 cm.

Behindertengerechte Fahrzeuge

Auto Bleicher

Behindertengerechte Fahrzeuge und Fahrzeugumbauten

91052 Am Anger, Am Anger 36

Tel.: 1 52 50

Fax: 1 49 38

Internet: www.lancia-bleicher.com

Mo - Fr 7.30 - 17.30

Verleih von behindertengerecht ausgestatteten
Fahrzeugen mit Doppelpedalen an Fahrschulen

Verleih an behinderte Autofahrer während der
Reparatur ihres Fahrzeuges

zur Verfügung stehen:

Lancia Dedra und Fiat Marea

mit Servolenkung, Automatik, elektrischem

Gasring, Bremshilfen und Gaspedalverlegung

links.

Bildung und Arbeit

Universität

Beauftragter der Universität für behinderte Menschen



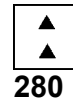
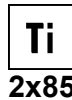
91054 Innenstadt, Halbmondstr. 6

Zi. 43 / EG

Tel.: 85 – 2 48 09

Fax: 85 – 2 21 31

Mo - Do 8.00 - 12.00 u. 14.00 - 15.30, Fr 8.30 - 12.30



Eingang: Halbmondstr. 6.

Räume: Büroräume Türbr. 100 cm.

WC 1: Bewegungsfläche vor dem Klosett nur: 90 x 120 cm, Sitzhöhe: 42 cm, kein Notruf, keine Umsteigeilfe, Waschbecken mit Dreharmonatur.

Berufsschulen

Absoderm - Berufsfachschule für Kosmetik



91052 Röthelheimpark, Carl-Thiersch-Str. 2b

Tel.: 50 78 20

Fax: 50 78 19

Mo - Do 8.45 - 22.00, Fr 8.45 - 16.00



Räume: alle Räume im EG Türbr. 90 cm, restl. Räume über 18 Stufen.

WC 1: Bewegungsfläche vor der Tür nur: 120 x 120 cm.

Bildung und Arbeit

Berufsschule



91054 Ost, Drausnickstr. 1d

Tel.: 53 38 48 - 0

Fax: 53 38 48 - 1 11

Mo - Do 9.00 - 13.45 u. 14.00 - 16.00, Fr 9.00 - 13.45



96

Eingang: vom Pausenhof.

Räume: EG Klassenzimmer Türbr. 110 cm, 1.

OG Verwaltung über 21 Stufen, 1. OG

Klassenzimmer über 21 Stufen.

WC 1: verwinkelter Zugang im WC,

Kabinentürbr.: 56 cm.

Staatliche Berufsfachschule für Krankenpflege

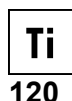


91056 Büchenbach, Am Europakanal 71

Tel.: 7 53 - 24 60

Fax: 7 53 - 27 56

Mo - Fr 7.30 - 16.00



Flügeltür, Br.: 250 cm, Zugang verwinkelt,

Parkplatzangaben: Zufahrt über Wohngebiet "In
der Reuth".

WC 1: Kabinentürbr.: 70 cm.

**Staatliche Berufsfachschule für
Krankenpflege**



91054 Nord, Otto-Goetze-Str. 7

Tel.: 82 23 75

Fax: 82 23 49

Mo - Do 8.00 - 16.30, Fr 15.30



110



89



375



80



81



20

Eingang: Tür lässt sich mit festgestelltem Flügel erweitern.

Aufzug 1: Grundfläche der Kabine: 106 x 114 cm,
B-Knöpfe: 140 cm.

Räume: Unterrichtsräume, Lehrerzimmer EG

Türbr. 106 cm, Büros, Toilette EG, Appartements

1.OG - 3.OG Türbr. 81 cm,

Sekretariat Türbr. 94 cm.

WC 1: Kabinentürbr.: 56 cm.

Bildung und Arbeit

Städt. Fachschule für Techniker



91052 Ost, Drausnickstr. 1 b

Tel.: 5 33 - 87 90

Fax: 5 33 - 8 79 17

Mo - Fr 7.30 - 12.00, Di, Mi 14.00 - 17.00, Sa 7.30 - 10.45



133



92



900



94

Räume: alle Klassenräume über 25 Stufen, Aula über 26 Stufen.

WC 1: verwinkelter Zugang im WC, Kabinentürbr.: 56 cm.

Förderschulen

Georg - Zahn – Schule



Schule für geistig Behinderte

91054 Sieglitzhof, Anderlohrstr. 31

Tel.: 53 52 52

Fax: 53 52 50

8.00 - 12.30 während der Schulzeiten 12.30 - 16.00
6%



2m



110



127



82



82



10

Eingang: Rampenbr.: 116 cm,

Rampenruhefläche: 100 cm, Bodenbelag der Rampe: Waschbeton.

Räume: alle Räume Türbr. 92 cm.

WC 1: Kabinentürbr.: 73 cm, kein Notruf, keine Umsteigeilfe.

WC 2: kein Notruf, keine Umsteigeilfe.

Sonderpädagogisches Förderzentrum I

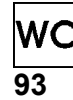
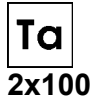


91058 Süd, Liegnitzer Str. 24

Tel.: 3 99 19

Fax: 12 82 51

Mo - Fr 7.30 - 13.30 (außer Ferien)



WC 1: verwinkelter Zugang im WC,
Kabinentürbr.: 55 cm.

Sonderpädagogisches Förderzentrum II




Jean - Paul - Schule

91052 Süd, Stintzingstr. 22

Tel.: 9 41 15 80

Fax: 40 44 28



Windfangbr.: 102 cm.

Bildung und Arbeit

Erwachsenenbildung

Evang. Stadtakademie und Evang. Bildungswerk



Villa an der Schwabach
91054 Nord, Hindenburgstr. 46 a
Tel.: 2 00 13
Fax: 20 45 62
Email: info@stadtakademie-erlangen.de
Email: ebw.erlangen@t-online.de
Büro: Mo - Fr 9.00 - 13.00, zu den Veranstaltungen
und nach Absprache



100



92



480



90

Parkplatzzugang über Gefälle: 30 m,
Steigung 12%.

Eingang: Steigung des Weges bis zur
Eingangstür 8%.

WC 1: kein Notruf, keine Umsteigehilfe.

Sonstiges: Ermäßigte Preise für Schwer-
behinderte mit Ausweis, Räume können für
Seminare angemietet werden.

Kath. Bildungswerk



91052 Innenstadt, Mozartstr. 29
Tel.: 2 61 76
Fax: 20 36 75
Mo - Fr 8.00 - 12.00, Mo - Do 14.00 - 17.00



2



160



110



320



80



100

Aufzug 1: Grundfläche der Kabine: 110 x 140 cm,
B-Knöpfe: 130 cm.

WC 1: kein Notruf, keine Umsteigehilfe,
Waschbecken mit Dreharmatur.

Volkshochschule



91054 Innenstadt, Friedrichstr. 19 - 21

Tel.: 86 26 68

Fax: 86 27 02

Internet: www.vhs-erlangen.de

Mo 8.00 - 12.00 u. 14.00 - 18.00, Di, Mi, Fr 8.00 - 12.00, Do 8.00 - 14.00



90



290



90

Eingang: über Parkplatz Südl. Stadtmauerstr.
Aufzug 1: Grundfläche der Kabine: 157 x 104 cm,
B-Knöpfe: 113 cm.

Räume: Hörsaal, Büroräume, Musikzimmer und
Wildensteinsches Palais Türbr. 92 cm,
Historischer Saal Türbr. 120 cm.

Bibliotheken

Stadtbücherei Erlangen



91054 Innenstadt, Marktplatz 1

Tel.: 86 - 22 82

Fax: 86 - 24 31

Mo, Di 10.00 - 18.30, Do, Fr 10.00 - 18.30, Sa 9.00 - 12.00



110



1300



85



80



3

Aufzug 1: Grundfläche der Kabine: 115 x 135 cm,
B-Knöpfe: 128 cm.

Aufzug 2: Grundfläche der Kabine: 100 x 103 cm,
B-Knöpfe: 138 cm.

Räume: Mahnabteilung Türbr. 90 cm,
Dachterrasse über 1 Stufen: Stufenhöhe 30 cm

Bildung und Arbeit

Universitätsbibliothek



91054 Innenstadt, Universitätsstr. 4

Tel.: 8 52 - 39 50

Fax: 8 52 - 93 09

Mo - Fr 8.30 - 20.00, Sa 8.30 - 12.30, Semesterferien:

Mo - Fr 8.30 - 18.00



1



4x110



258



90



90



123

Aufzug 1: Grundfläche der Kabine: 90 x 120 cm,
B-Knöpfe: 152 cm.

WC 1: Tür öffnet nach innen, kein Notruf, keine
Umsteigeilfe, Waschbecken mit Dreharmatur,
Euro-Schlüssel.

Sonstiges: alle Räume stufenlos zugänglich.

Grund - und Hauptschulen

Adalbert - Stifter - Schule



91054 Sieglitzhof, Sieglitzhofer Str. 6

Tel.: 86 26 35

Fax: 86 29 53



2x90



95

Eingang: Sieglitzhofer Straße UG.

Räume: Klassenräume UG Türbr. 95 cm,
Werkraum UG Türbr. 95 cm, EG Klassenräume
über 3 Stufen.

WC 1: Tür öffnet nach innen, Sitzhöhe: 44 cm,
kein Notruf, keine Umsteigeilfe, Waschbecken
mit Dreharmatur.

Sonstiges: Werkraum über Rampe.

Ernst - Penzoldt - Hauptschule



91080 Spardorf, Buckenhofer Str. 5

Tel.: 5 84 40

Fax: 53 79 00

Mo - Fr 7.00 - 18.00



2x120



1050



106

Eingang: Süd.

Räume: EG alle Räume Türbr. 106 cm, 1. OG alle Räume über 24 Stufen, Eingangshalle Nord über 10 Stufen.

WC 1: verwinkelter Zugang im WC, Kabinentürbr.: 55 cm.

**Grund- und Teilhauptschule
Büchenbach - Nord**



91056 Büchenbach, Steigerwaldallee 19

Tel.: 86 26 72

Fax: 75 87 28

Mo - Fr 8.00 - 11.30



5m



200



90



20

Parkplatzzugang über Bordsteine.

Eingang: Handlauf: 90 cm, Bodenbelag der Rampe: Beton.

Räume: alle Räume im EG Türbr. 100 cm, 1. OG Klassenräume über 19 Stufen, 2. OG Klassenräume über 38 Stufen.

WC 1: verwinkelter Zugang im WC .

WC 2: Bewegungsfläche vor dem Klosett nur: 100 x 100 cm, kein Notruf, keine Umsteigeilfe, Waschbecken mit Dreharmatur.

Grund- und Teilhauptschule Frauenaaurach



91056 Frauenaaurach, Keplerstr. 1

Tel.: 99 13 00

Fax: 99 04 78

Mo - Do 7.30 - 11.30



2x116



90

Eingang: Parkplatz, Südeingang: Stufen, 1. OG
nur über 22 Stufen erreichbar.

Räume: alle Räume im EG Türbr. 90 cm.

WC 1: verwinkelter Zugang im WC,
Kabinentürbr.: 55 cm.

Heinrich - Kirchner - Schule



91056 Büchenbach, Dompropststr. 6 - 8

Tel.: 4 68 02

Fax: 94 15 42

Mo - Do 8.00 - 16.00, Fr 8.00 - 15.00



9m



120



2x108



280



90



95

Eingang: Bodenbelag der Rampe: Pflastersteine.

Aufzug 1: Grundfläche der Kabine: 110 x 140 cm,
B-Knöpfe: 100 cm.

Räume: Klassenzimmer und Musikraum Türbr.
105 cm, Mehrzweckraum, EG Türbr. 95 cm,
Lehrerzimmer, 1.OG Türbr. 105 cm.

WC 1: keine Umsteigeilfe, Waschbecken mit
Dreharmatur.

WC 2: Waschbecken mit Dreharmatur.

Hermann - Hedenus - Schule



91056 Alterlangen, Schallershofer Str. 21
Tel.: 48 28 34
Mo - Fr 7.00 - 18.00



2x95



350



80



90

Aufzug 1: Grundfläche der Kabine: 100 x 140 cm,
B-Knöpfe: 110 cm.

Flure: sonstige Türen Breite: 95 cm

Drehflügeltüren Breite: 2 x 95 cm.

Räume: Pausenraum Türbr. 120 cm, Sporthalle
Türbr. 120 cm.

WC 1: verwinkelter Zugang im WC, kein Notruf,
keine Umsteigeilfe, Waschbecken mit
Dreharmatur.

Realschulen

Realschule am Europakanal



91056 Alterlangen, Schallershofer Str. 18
Tel.: 4 14 80
Fax: 4 94 15
Mo - Do 7.30 - 16.00, Fr 7.30 - 14.00



5m



2x97



93



93

Bodenbelag der Rampe: Verbundsteine.

Flure: Türbreite: 2 x 86 cm.

Räume: Klassenzimmer u. div. Fachräume Türbr.
93 cm, Musiksaal Türbr. 150 cm, Hörsaal Türbr.
190 cm, 1. OG Klassenzimmer, EDV - Räume,
Verwaltung und Lehrerzimmer über 22 Stufen, 2.
OG alle Räume über 44 Stufen.

WC 1: verwinkelter Zugang im WC,
Kabinentürbr.: 56 cm.

WC 2: verwinkelter Zugang im WC,
Kabinentürbr.: 55 cm.

Bildung und Arbeit

Werner - von - Siemens - Realschule

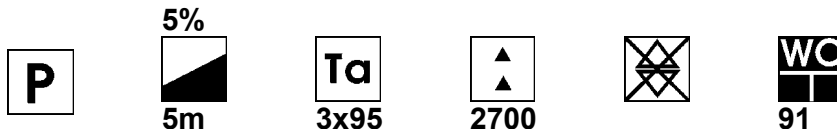


91058 Brucker Höhe, Elise-Spaeth-Str. 7

Tel.: 93 09 65

Fax: 93 09 67

Mo - Fr 8.00 - 15.30



Eingang: Handlauf: 92 cm, Bodenbelag der Rampe: Waschbeton.

Räume: Turnhalle, Fachräume, Sekretariat, Klassenzimmer Türbr. 94 cm, Pausenhalle Türbr. 220 cm, Klassenzimmer 1. - 3. Stock über 21 Stufen.

WC 1: Bewegungsfläche vor dem Klosett nur: 120 x 140 cm, kein Notruf, keine Umsteigeilfe.

Wirtschaftsschulen

Städt. Wirtschaftsschule im Röthelheimpark



91052 Röthelheimpark, Artilleriestr. 25

Tel.: 5 34 30

Fax: 53 43 44



Aufzug 1: Grundfläche der Kabine: 110 x 140 cm, B-Knöpfe: 115 cm, Schlüssel für Benutzung erforderlich.

Flure: Türbreite: 2 x 70 cm, kleinster Durchgang 100 cm.

Räume: alle Räume im EG Türbr. 95 cm, Technikräume über 1 Stufen, Heizung, Werkstatt, Keller über 14 Stufen.

WC 1: verwinkelter Zugang im WC, kein Notruf.

Gymnasien

Emil - von - Behring - Gymnasium



91080 Spardorf Buckenhofer Str. 5

Tel.: 53 69 - 0

Fax: 53 69 - 40

Mo - Do 7.00 - 14.00, Fr 7.00 - 14.00



120

2x200

400

80



120



120

Aufzug 1: Grundfläche der Kabine: 100 x 100 cm, B-Knöpfe: 160 cm, Flügeltür, Zugang Elektro-Rampe.

Räume: Aula, Bibliothek Türbr. 250 cm,

Unterrichtsräume Türbr. 130 cm.

WC 1: Kabinentürbr.: 110 cm, Tür öffnet nach innen, kein Notruf.

Emmy - Noether - Gymnasium



91058 Bruck, Noetherstr. 49 b

Tel.: 6 75 22

Mo - Do 7.00 - 17.30, Fr 7.00 - 16.30



6%

2m

2x100

450

90



15



147

Parkplatzzugang über Rampe: Länge 6 m, Steigung 6 %.

Eingang: Rampe ohne Handlauf.

Räume: alle Räume Türbr. 103 cm, Klassentrakt über 12 Stufen, Sprachlabor über 12 Stufen, Sekretariat und Bücherei über 23 Stufen, Fachtrakt und Mehrzweckraum über 36 Stufen, Computerräume und Kunsterziehung über 35 Stufen.

WC 1 u 2: verwinkelter Zugang im WC, Kabinentürbr.: 70 cm.

Bildung und Arbeit

Marie - Therese - Gymnasium



91054 Zentrum, Schillerstr. 12

Eingang Fichtestraße

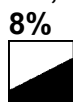
Tel.: 86 26 27

Fax: 86 26 28

Mo - Do 8.00 - 15.00, Fr 8.00 - 13.00



2



14m



116



2000



80



93



100

Eingang: Fichtestraße über Schulhof, Rampe ohne Handlauf, Bodenbelag der Rampe: Backstein.

Aufzug 1: Grundfläche der Kabine: 100 x 140 cm, B-Knöpfe: 114 cm.

Räume: Pausenhalle und Kollegstufenhalle Türbr. 200 cm.

WC 1: verwinkelter Zugang im WC, Kabinentürbr.: 75 cm, Bewegungsfläche vor dem Klosett nur: 140 x 100 cm, keine Haltegriffe, kein Notruf, keine Umsteigeilfe, Waschbecken mit Dreharmatur.

Ohm - Gymnasium



91052 Süd, Am Röthelheim 6

Tel.: 3 40 29

Fax: 3 40 20



2m



2x90



1000



105



Eingang: Pausenhofeingang Am Röthelheim, Rampenbr.: 100 cm, Rampe ohne Handlauf, Bodenbelag der Rampe: Beton.

Räume: alle Räume Türbr. 100 cm, alle Räume im Obergeschoss über 21 Stufen. WC 1: Tür öffnet nach innen, kein Notruf, keine Umsteigeilfe, Waschbecken mit Dreharmatur, Schlüssel beim Hausmeister.

Privatschulen

Montessorischule e.V.



91052 Röthelheimpark, Artilleriestr. 23

Tel.: 50 66 - 70

Fax: 50 66 - 7 20

Mo - Fr 7.30 - 13.00



130



2x104



90



94

Aufzug 1: Grundfläche der Kabine: 120 x 210 cm,
B-Knöpfe: 105 cm.

WC 1: kein Notruf, Waschbecken mit
Dreharmatur, immer zugänglich.

Sonstiges: Schule ist für Schüler, Eltern, Lehrer
und Gäste behindertengerecht ausgebaut.

Sonstige Schulen

Jugendkunstschule Erlangen



91054 Innenstadt, Südl. Stadtmauerstr. 35

Tel.: 86 - 23 08

Information über Kurse beim Freizeitamt

Mo - Do 8.00 - 12.30 u. 13.30 - 16.30, Fr 8.00 - 12.30



2



25m



2x120



500



5



155

Eingang: Bodenbelag der Rampe: Beton.

Flure: Türbreite: 1 x 85 cm.

Räume: EG Malraum Türbr. 160 cm, UG

Werkräume über 15 Stufen.

Münzfernsprecher: neben Eingang Hallenbad.

WC 1: Kabinentürbr.: 58 cm.

Bildung und Arbeit

Städtische Sing- und Musikschule



91054 Innenstadt, Friedrichstr. 35

Tel.: 86 - 28 62

Fax: 86 - 23 64

Mo, Di, Fr 8.00 - 12.00, Mi, Do 8.00 - 16.00



110



2x70



80

Parkplatzangaben: städtischer Parkplatz, Zufahrt Fahrstr.

Eingang: Tür lässt sich mit festgestelltem Flügel erweitern.

Räume: EG Sekretariat und Übungsräume Türbr. 80 cm, 1. OG Übungsräume über 21 Stufen, DG Übungsräume über 30 Stufen.

Integrationsbetrieb

Die Wabe



Integrationsbetrieb und Werkstatt

91058 Eltersdorf, Am Pestalozziring 6

Tel.: 61 71 - 0

Email: integrationsfirma@wabe-erlangen.de

Email: werkstatt@wabe-erlangen.de



130



100



180



90



90



150

Aufzug 1: Grundfläche der Kabine: 120 x 130 cm, B-Knöpfe: 100 cm.

WC 1: verwinkelter Zugang im WC, Bewegungsfläche vor dem Klosett nur: 130 x 130 cm, keine Umsteigeilfe, Waschbecken mit Dreharmatur.

Freizeit, Kultur und Sport

Schwimmbäder

Freibad West



91056 Alterlangen, Damaschkestr. 129

Tel.: 86 29 42

Mo - Fr von 6.30 - 20.00 (Jun., Jul. bis 21.00), Sa, So,
Feiertag 8.00 - 20.00, (Jun., Jul. bis 21.00)



3



98

Parkplatzzugang über 1 Bordstein: Höhe 10 cm.
Kasse: Durchgangsbreite 80 cm, Kassendurchgang umfahrbar über Nebeneingang (Breite: 3m).

Umkleidekabinen: Rollstuhlfahrerkabine, Drehflügeltür, die nach außen aufschlägt, nur mit Schlüssel zu öffnen, Türbreite: 99 cm, Kabinengröße: 150 x 150 cm, Raum mit integrierter Dusche und WC, Schlüssel an der Kasse,

Umkleidebank (Höhe: 43 cm, Tiefe: 35 cm, Breite: 150 cm), Spiegel, abschließbarer Schrank.

Dusche: Es gibt eine normale Dusche, Kabinengröße: 150 x 250 cm, behindertenfreundliche Armatur.

Schwimmbecken: Zugang über Rampe Länge 25 m, Steigung 25 %, Beckeneinstieg über Stufen, Geländebeschreibung: Gelände mit künstlich geschaffenen Höhenunterschieden, befestigte Wege und Rasen.

Sonstiges: ermäßigte Eintrittspreise für Behinderte, Einrichtungen für Behinderte ausgeschildert.

Hallenbad Frankenhof



91054 Innenstadt,
Südliche Stadtmauerstr. 35

Tel.: 8 23 - 42 09

Mo 13.00 - 19.00, Di 12.00 - 21.00, Mi 13.00 - 21.00,
Do, Fr 12.00 - 21.00, Sa 8.00 - 20.00, So 8.00 - 15.00



2



25m



120



80



155



85

Eingang: Bodenbelag der Rampe: Beton.

Aufzug 1: Grundfläche der Kabine: 110 x 140 cm,
B-Knöpfe: 133 cm, vom Umkleideraum zum
Badebereich.

Münzfernsprecher: vor Eingang.

Kasse: Durchgangsbreite 45 cm,

Kassendurchgang umfahrbar.

Umkleidekabinen: Rollstuhlfahrerkabine,
Drehflügeltür, die nach außen aufschlägt,
Türbreite: 87 cm, Kabinengröße: 103 x 141 cm.

Dusche: Es gibt eine Behinderten-Dusche,
Türbreite: 85 cm, Kabinengröße: 150 x 150 cm,
Duschsitz, Haltegriffe, behindertenfreundliche
Armatur.

Schwimmbecken: Türbreite: 118 cm,

Beckeneinstieg über einen Lift.

Service für Behinderte: 2 Rollstühle für den
Nassbereich, B-Knöpfe Fönanlage: 112 cm
Höhe.

Räume: Umkleide EG Türbr. 85 cm, Dusche EG
Türbr. 85 cm.

Sonstiges: ermäßigte Eintrittspreise und
Hilfestellung.

Röthelheimbad



91058 Süd, Gebbertstr. 121

Freibad

Tel.: 86 - 29 04

Mo - Fr 6.30 - 19.00, Juni u. Juli bis 20.00

Sa, So, Feiertag von 8.00 - 20.00



3



87

WC 1: verwinkelter Zugang im WC,
Kabinentürbr.: 60 cm.

Kasse: Durchgangsbreite 86 cm,
Kassendurchgang nicht umfahrbar.

Umkleidekabinen: Einzelkabine (Herren),
Drehflügeltür, die nach innen aufschlägt,
Türbreite: 58 cm, Kabinengröße: 92 x 87 cm,
Umkleidebank: Höhe 49 cm, Tiefe 24 cm, Breite
95 cm.

Dusche: Es gibt eine normale Dusche, Türbreite:
60 cm, Kabinengröße: 150 x 150 cm.

WC im Nassbereich: verwinkelter Zugang im WC,
Kabinentürbr.: 60 cm.

Schwimmbecken: Zugang über Stufen 1 Stufe,
Höhe 5 cm, Beckeneinstieg über Stufen, B-
Knöpfe Fönanlage: 161 cm Höhe,
Geländebeschreibung: ebenes Gelände,
befestigte Wege.

Sonstiges: ermäßigte Eintrittspreise, Hilfestellung
und Beratung, Beckenrand 40 cm erhöht.

Freizeit, Kultur und Sport

Sportschwimmhalle im Röthelheimbad



91058 Süd, Gebbertstr. 121

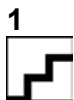
Tel.: 86 – 28 28

Tel.: 86 – 29 04

Mo - Fr 6.30 - 20.00, Sa 7.00 - 12.00, So u. Feiertage
9.00 - 14.00



3



8



2x82



81



5

Eingang: Tür lässt sich mit festgestelltem Flügel erweitern.

Kasse: Durchgangsbreite 77 cm,

Kassendurchgang umfahrbar.

Umkleidekabinen: Gruppenkabine (Herren),

Drehflügeltür, die nach außen aufschlägt,

Türbreite: 95 cm, Kabinengröße: 500 x 250 cm,

Umkleidebank, Spiegel, abschließbarer Schrank.

Dusche: Es gibt eine normale Dusche, Türbreite:

95 cm, Kabinengröße: 500 x 300 cm, Haltegriffe.

Schwimmbecken: Türbreite: 120 cm, keine

Einstiegshilfe für Schwimmbecken.

Sonstiges: ermäßigte Eintrittspreise, Hilfestellung und Beratung.

Sportstätten

Emmy - Noether - Sporthalle



91058 Bruck, Noetherstr. 49 b
Tel.: 6 33 52



15



2x90



530



90



85

Flügeltür, Br.: 90 cm, Zugang verwinkelt.

Eingang: für Sportler neben

Behindertenparkplatz, für Zuschauer über
Rampe.

Aufzug 1: Grundfläche der Kabine: 110 x 140 cm,
B-Knöpfe: 90 cm.

Flure: Schiebetüren, Breite 83 cm.

WC 1: keine Umsteigeilfe.

Umkleidekabinen: 6 Kabinen für Rollstuhlfahrer,
Rollstuhlfahrerkabine, Schiebetür,
Türbreite: 85 cm, Kabinengröße: 150 x 150 cm,
Umkleidebank, Höhe 45 cm, Tiefe 35 cm,
Breite 300 cm.

Dusche: Es gibt eine Behinderten-Dusche,
Türbreite: 80 cm, Kabinengröße: 120 x 180 cm,
Duschsitz, Haltegriffe, behindertenfreundliche
Armaturen.

WC: kein Notruf, keine Umsteigeilfe.

Geländebeschreibung: Gelände mit künstlich
geschaffenen Höhenunterschieden, befestigte
Wege.

Räume: alle Türen Türbr. 90 cm.

Tribüne: großzügige Zuschauerplätze für
Rollstuhlfahrer.

Freizeit, Kultur und Sport

Friedrich-Sponsel-Halle



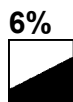
91054 Innenstadt, Südl. Stadtmauerstr. 44

Tel.: 8 28 51

Mo - Fr 8.00 - 17.00



2



3m



2x97



700



93



Eingang: von der Fahrstr., Rampenbr.: 100 cm,
Windfangbr.: 111 cm.

WC 1: verwinkelter Zugang im WC, Kabinentürbr.: 53
cm.

Umkleidekabinen: Gruppenkabine (Herren), Türbreite:
93 cm, Kabinengröße: 130 x 850 cm.

Dusche: Es gibt eine normale Dusche, Türbreite: 93
cm, Kabinengröße: 600 x 88 cm.

Räume: 1.OG, Tribüne über 22 Stufen, EG, Turnhalle
über 5 Stufen, UG, Kraft- und Tischtennisraum über
24 Stufen.

Sporthalle der Heinrich-Kirchner-Schule



91056 Büchenbach, Dompropststr. 2 b

Tel.: 4 68 02

Fax: 94 15 42



100



100

Umkleidekabinen: Gruppenkabine (Damen),
Drehflügeltür, die nach innen aufschlägt, Türbreite: 90
cm, Kabinengröße: 150 x 150 cm, Umkleidebank
(Höhe 50 cm, Tiefe 30 cm, Breite 200 cm), Spiegel.

Dusche: Es gibt eine Behinderten-Dusche, Türbreite:
90 cm, Kabinengröße: 130 x 150 cm, Duschsitz,
Haltegriffe, Umsteigeilfe, behindertenfreundliche
Armaturen.

Geländebeschreibung: ebenes Gelände, befestigte
Wege.

Karl-Heinz-Hiersemann-Halle



91052 Ost, Schillerstr. 56

Tel.: 86 28 54

Mo - Fr 7.45 - 16.00 u. 16.30 - 22.30, Sa 8.00 - 20.00,
So 8.00 - 17.00



87



2x95



95



90

WC 1: Kabinentürbr.: 90 cm, Tür öffnet nach innen,
Bewegungsfläche vor dem Klosett nur: 77 x 138 cm.
Umkleidekabinen: Gruppenkabine (Damen),
Drehflügeltür, die nach innen aufschlägt, nur mit
Schlüssel zu öffnen, Türbreite: 93 cm, Kabinengröße:
150 x 150 cm, Umkleidebank (Höhe 45 cm, Tiefe 36
cm, Breite 450 cm) mit Haltegriff, Spiegel.
Dusche: Es gibt eine normale Dusche, Türbreite: 90
cm, Kabinengröße: 350 x 600 cm,
behindertenfreundliche Armaturen.
WC : Kabinentürbr.: 67 cm. Geländebeschreibung:
ebenes Gelände.
Tribüne: 1 Festtribüne, 4 Teleskoptribünen.

Sporthalle am Europakanal



91056 West, Schallershofer Str. 18

Tel.: 4 79 80

Mo - Fr 8.00 - 22.30



16



102



330



98



0

Umkleidekabinen: Gruppenkabine (Herren),
Drehflügeltür, die nach innen aufschlägt, nur mit
Schlüssel zu öffnen, Türbreite: 93 cm, Kabinengröße:
280 x 700 cm, Umkleidebank (Höhe 40 cm, Tiefe 40
cm, Breite 220 cm) mit Haltegriff, Spiegel.
Dusche: Es gibt eine normale Dusche, Türbreite: 93
cm, Kabinengröße: 700 x 280 cm.
Tribüne: Teleskoptribüne.

Turnerbund 1888 e.V.

91054 Sieglitzhof, Spardorfer Str. 79

Tel.: 2 45 00

Fax: 2 95 16

Mo - Fr 9.00 - 18.00



93



250



93



93

WC 1: kein Notruf, keine Umsteigeilfe.

Umkleidekabinen: Gruppenkabine (Herren),

Drehflügeltür, die nach innen aufschlägt,

Türbreite: 94 cm, Kabinengröße: 330 x 600 cm,

Umkleidebank (Höhe 42 cm, Tiefe 35 cm, Breite 350 cm), Spiegel, abschließbarer Schrank.

Dusche: normale Dusche, Türbreite: 90 cm,

Kabinengröße: 360 x 430 cm. WC: Kabinentürbr.:

54 cm. Geländebeschreibung: ebenes Gelände, befestigte Wege.

Räume: EG Turnhalle Türbr. 83 cm, EG

Tennishalle Türbr. 90 cm, UG Kraftraum über 18

Stufen, UG Turn- oder Tanzraum über 18 Stufen.

Tribüne: 3 mögliche Stellplätze für Rollstuhlfahrer (nicht überdacht).

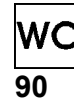
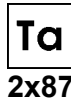
Turnhalle Loschgeschule



91054 Zentrum, Loschgestr. 10

Tel.: 0172 - 7 59 91 09

Mo - Fr 7.00 - 22.00



Eingang: Tür lässt sich mit festgestelltem Flügel erweitern.

WC 1: verwinkelter Zugang im WC,
Kabinentürbr.: 58 cm.

Umkleidekabinen: Gruppenkabine (Herren),
Drehflügeltür, die nach außen aufschlägt,
Türbreite: 110 cm, Kabinengröße: 550 x 400 cm,
Umkleidebank (Höhe 46 cm, Tiefe 36 cm, Breite 450 cm) mit Haltegriff, Spiegel. Dusche: normale
Dusche, Zugang über 1 Stufen: 29 cm, Türbr.:
96 cm, Kabinengröße: 82 x 81 cm.

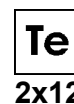

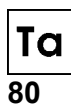
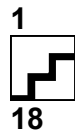
Turnverein 1848 e.V.



91054 Nord, Jahnstr. 8

Tel.: 4 29 11

Mo - Fr 9.00 - 21.00



Eingang: Tür lässt sich mit festgestelltem Flügel erweitern.

WC 1: verwinkelter Zugang im WC,
Kabinentürbr.: 54 cm.

Umkleidekabinen: Gruppenkabine (Herren),
Drehflügeltür, die nach innen aufschlägt,
Türbreite: 93 cm, Kabinengröße: 107 x 150 cm,
Umkleidebank: Höhe 46 cm, Tiefe 35 cm, Breite 298 cm, Spiegel.

Dusche: Es gibt eine normale Dusche, Türbreite:
90 cm, Kabinengröße: 240 x 355 cm, Haltegriffe,
Hebelarmatur.

Tribüne: Zuschauerplätze über 17 Stufen.

Freizeit, Kultur und Sport

TV – Vital des Turnvereins 1848



91056 Büchenbach, Dompropststr. 2 b

Tel.: 48 08 17 19:00 - 22:00 (außer Wochenende)

Fax: 94 18 46

Mo 8.00 - 22.00, Di, Do, Fr 9.00 - 22.00, Mi 7.00 - 22.00, Sa 14.00 - 19.00, So 9.00 - 14.00



125



2x100



240



100



100



Parkplatzangaben: Ausschilderung TV-Vital am Adenauer Ring.

Münzfernsprecher: Es kann jederzeit an der Theke telefoniert werden.

WC 1: Bewegungsfläche vor der Tür nur: 140 x 100 cm, verwinkelter Zugang im WC, Sitzhöhe: 45 cm, Waschbecken mit Dreharmlatur.

Umkleidekabinen: keine speziellen Kabinen für Rollstuhlfahrer, Gruppenkabine (Damen), Drehflügeltür, die nach innen aufschlägt, Türbreite: 80 cm, Kabinengröße: 350 x 350 cm, Umkleidebank, Höhe: 40 cm, Tiefe, 30 cm, Breite 150 cm; Spiegel; abschließbarer Schrank.

Dusche: normale Dusche, Türbreite: 120 cm, Kabinengröße: 150 x 320 cm, kein Duschstuhl, keine Haltegriffe, keine Umsteigeilfe, keine behindertenfreundlichen Armaturen.

Räume: Sauna/ Ruheraum, 1. OG über 18 Stufen, Gymnastikraum, 1. OG über 24 Stufen, Dachterrasse, 2. OG über 37 Stufen.

Sonstiges: ermäßigte Eintrittspreise für Behinderte.

Barrierefreie Spielplätze

Abenteuerspielplatz Am Anger

91052 Anger, Michael-Vogel-Str. 63
Tel.: 30 41 84

Abenteuerspielplatz Brucker Lache

91058 Bruck, Zeißstr. 24
Tel.: 6 69 98

Abenteuerspielplatz Taubenschlag

91056 Büchenbach, Odenwaldallee 2 a
Tel.: 45 05 92

Spielplatz am Bohlenplatz

91054 Innenstadt, Bohlenplatz

Spielplatz am Theaterplatz

91054 Innenstadt, Theaterplatz

Parkanlagen, Gärten

Aroma-Garten



91054 Zentrum, Palmsanlage

Tel.: 85 - 2 82 01

Im Winter geschlossen



Eingang: Palmsanlage.

Gelände u. Wegeb Beschreibung: Gelände mit künstl. geschaff. Höhenunterschieden, Wege: max. Steigung 25%, 3 - 4 Steigungen, durchschnittl. Wegbreite 110 cm.

Botanischer Garten der Universität



91054 Innenstadt, Loschgestr. 3

Tel.: 8 52 26 69

Freiland: Mo - So 8.00 - 16.00, (So, Feiert. 8.00 - 12.00 vom 15.10 - 31.03), Gewächshaus: Mo - Fr 9.30 - 11.30 u. 13.30 - 15.00



3



80

Eingang: Wasserturmstr.

Weitere Eingänge: Loschgestr., Wasserturmstr.,

Gelände Beschreibung: ebenes Gelände und Gelände mit künstlich geschaffenen Höhenunterschieden. .

WC 1: Kabinentürbr.: 49 cm, im Gewächshaus.

Gelände u. Wegeb Beschreibung: befestigte Sandwege, durchschnittliche Wegbreite 100 cm, Sitzbänke: in regelm. Abständen vorh.

Gewächshaus I: Zugang ebenerdig, Türbreite 100 cm,

Gewächshaus II und III: Zugang über Stufen, Türbreite 100 cm.

Schlossgarten der Universität



91054 Innenstadt, Schlossplatz
Mo - So 6.30 - 20.00



2

Eingang: Universitätsstr.

Weitere Eingänge: Krankenhastr., Loschgestr.,
Schlossplatz.

Gelände u. Wegebeschreibung: ebenes Gelände,
befestigte Wege, durchschnittliche Wegbreite
350 cm, Sitzbänke vorhanden.

Walderlebniszentrum Tennenlohe



91058 Tennenlohe, Franzosenweg 60
Tel.: 60 46 40
Fax: 69 37 77

Internet: poststelle@fowez-tenn.bayern.de

Internet: www.forst.bayern.de/WEZ/Tennenlohe

Mo, Fr 9.00 - 12.00, Di, Mi, Do 9.00 - 16.00, So,
Feiertag 10.00 - 16.00



WC 1: Zugang über Rampe Steigung 6 % (Länge
230 cm), Bewegungsfläche vor der Tür nur: 110 x
110 cm, Tür öffnet nach innen, keine Haltegriffe,
kein Notruf, keine Umsteigeilfe, Waschbecken
befindet sich außerhalb vom Klosett, da es sich
um eine Komposttoilette (kein Wasseranschluss)
handelt.

Gelände u. Wegebeschreibung: auf der
Freifläche stehen 8 Blockhäuser, alle Gebäude
sind ebenerdig oder mit Rampe zu erreichen.
weitere Einrichtungen: Haus Peter Stromeier,
ebenerdig, Türbreite 106 cm; Haus Biologie des
Waldes, ebenerdig, Türbreite 92 cm; Haus Tiere
des Waldes, ebenerdig, Türbreite 102 cm; Haus
Grünes Klassenzimmer, Rampe: 5 % Steigung
(Länge: 530 cm), Türbreite 88 cm.

Kinos

CineStar Filmpalast



91052 Innenstadt, Nürnberger Str. 31

Tel.: 8 10 08 - 0

Fax: 8 10 08 - 88

Internet: www.cinestar.de

Kasse: Mo - Sa 11.00 - 24.00, So 12.00 - 24.00



Aufzug 1: Grundfläche der Kabine: 90 x 240 cm,
B-Knöpfe: 113 cm, Aufzug 1 vom EG in das
1.OG.

Aufzug 2: Grundfläche der Kabine: 105 x 140 cm,
B-Knöpfe: 117 cm.

Räume: alle Kinosäle Türbr. 90 cm, im Kinosaal 1
und 2 jeweils 3 Rollstuhlplätze, im Kinosaal 7 und
8 jeweils 2 Rollstuhlplätze.

WC 1: kein Notruf.

Lamm Lichtspiele



91054 Zentrum, Hauptstr. 86

Tel.: 20 70 66

Fax: 20 70 05

Internet: www.lamm-lichtspiele.de

Mo - So 17.30 - 0.30



WC 1: verwinkelter Zugang im WC,
Kabinentürbr.: 66 cm.

Manhattan Kino



91054 Innenstadt, Güterhallenstr. 4

Tel.: 2 22 23

Internet: www.cinecitta.de

Mo - Fr 17.00 - 23.15, Sa, So 13.45 - 23.15

4



16



2x98



0

Räume: Kino 1 EG über 6 Stufen, Kino 3 EG über 6 Stufen, Kino 2 UG über 11 Stufen.

Bühnen

Experimentiertheater



91054 Zentrum, Bismarckstr. 1

Tel.: 8 52 - 25 08

Fax: 8 52 - 92 38



2



22m



2x115



240



80



2x100



80

Eingang: Bodenbelag der Rampe: Beton.

Aufzug 1: Grundfläche der Kabine: 120 x 160 cm, B-Knöpfe: 120 cm.

WC 1: verwinkelter Zugang im WC, Tür öffnet nach innen, kein Notruf, keine Umsteigeilfe, Waschbecken mit Dreharmatur, Euro-Schlüssel.

Glocken - Lichtspiele



91054 Innenstadt, Hauptstr. 46

Tel.: 86 62 22



2



2x100



120



10

Räume: EG Foyer Türbr. 300 cm.

Freizeit, Kultur und Sport

Heinrich-Lades-Halle



91052 Innenstadt, Rathausplatz 1

Tel.: 8 74 - 0

Fax: 8 74 - 1 48

zu den Veranstaltungen



1

6%



7m



2x110



430



100



90



10



120

Eingang: Rampenruhefläche: 130 cm,

Bodenbelag der Rampe: Steinplatten.

Aufzug 1: Grundfläche der Kabine: 125 x 150 cm,

B-Knöpfe: 95 cm.

Räume: Stellplätze werden auf Anfrage geschaffen.

Münzfernsprecher im Foyer.

WC 1: Bewegungsfläche vor dem Klosett nur:

100 x 140 cm, kein Notruf, Waschbecken mit

Dreharmatur, Euro-Schlüssel.

WC 2: Zugang über Rampe: Länge 700 cm, kein

Notruf, Waschbecken mit Dreharmatur.

Markgrafentheater



91054 Innenstadt, Theaterplatz 2

Tel.: 86 25 11

Internet: www.theater-erlangen.de

Oktober bis Juni: immer 1 Stunde vor der Vorstellung geöffnet



2



2x83



100



90

Eingang: von der Wasserturmstr.

Aufzug 1: Grundfläche der Kabine: 95 x 145 cm,

B-Knöpfe: 109 cm, Flügeltür, Flurtür, Br.: 70 cm.

WC 1: Euro-Schlüssel.

Redoutensaal



91054 Innenstadt, Theaterplatz

Tel.: 89 43 - 0



2



2x94



315



80



90

Aufzug 1: Grundfläche der Kabine: 110 x 135 cm,
B-Knöpfe: 120 cm.

WC 1: Euro-Schlüssel.

Theater in der Garage



91054 Innenstadt, Theaterstr. 3

Tel.: 86 23 80



100



90



10

WC 1: Sitzhöhe: 45 cm, WC in Passage
Redoutensaal, Euro-Schlüssel.

Freizeit, Kultur und Sport

Bürgertreffs und Begegnungsstätten

Begegnungszentrum Fröbelstr.



91058 Bruck, Fröbelstr. 6

Tel.: 30 36 64

Fax: 71 01 59

Mo 10.00 - 12.00, Mo - Do 15.00 - 18.00 und nach Vereinbarung



5

Eingang: Rampe ohne Handlauf, Bodenbelag der Rampe: Steinplatten, Tür lässt sich mit festgestelltem Flügel erweitern.

Räume: Räume EG Türbr. 90 cm, UG über 20 Stufen.

WC 1 u. 2: verwinkelter Zugang im WC, keine Umsteigeilfe.

Sonstiges: Räume für Selbsthilfegruppen.

Bürgertreff „Die Villa“




91052 Am Anger, Äußere Brucker Str. 49

Tel.: 2 15 22

Fax: 97 41 93

Sprechstunde Di 15.30 - 18.00 und nach Vereinbarung



16

94

150

30

Eingang: Windfang ohne Tür.

Räume: Eingang Türbr. 80 cm, Disco, Teestube, Küche, Spielzimmer, Gruppenraum Türbr. 93 cm.

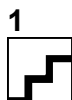
Bürgertreff „Die Scheune“



91056 Büchenbach, Odenwaldallee 2

Tel.: 44 08 77

Mo 15.00 - 18.00, Mi 12.00 - 14.00, Fr 10.00 - 12.00



10



112



2x93



75



5

Räume: großer Saal Türbr. 75 cm, Teestube über 8 Stufen.

WC 1: Bewegungsfläche vor der Tür nur: 120 x 120 cm, Kabinentürbr.: 57 cm, Behinderten - WC in der Nachbaranlage kann mitbenutzt werden.

Bürgertreff Isarstraße



91052 Zentrum, Isarstr. 10

Tel.: 3 45 46

Büro: Mo 16.00 - 18.00, Do 10.00 - 12.00



95



80

WC 1: Kabinentürbr.: 55 cm.

Bürgertreff Röthelheim



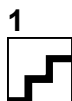
91052 Ost, Berliner Platz 19

Tel.: 3 33 20

Di 18.00 - 22.00, Fr - So 18.00 - 22.00



2



13



83



500



80

Räume: EG Gruppenraum Türbr. 350 cm.

WC 1: verwinkelter Zugang im WC, Kabinentürbr.: 60 cm.

Freizeit, Kultur und Sport

E-Werk Kulturzentrum



91054 Zentrum, Fuchsenwiese 1

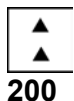
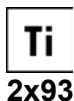
Tel.: 80 05 - 0

Fax: 80 05 - 10

Email: e-werk@e-werk.de

Internet: www.e-werk.de

Di - So ab 18.00



Aufzug 1: Grundfläche der Kabine: 107 x 136 cm,
B-Knöpfe: 119 cm.

Räume: Kino.

WC 1: Bewegungsfläche vor dem Klosett nur:
117 x 120 cm, keine Umsteigeilfe.

Jugendtreffs

E-Werk Kulturzentrum



91054 Zentrum, Fuchsenwiese 1

Tel.: 80 05 - 0

Di - So ab 18.00 Uhr

Sonstiges: Beschreibung siehe Bürgertreffs.

Easthouse - Offene Jugendarbeit

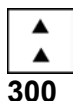
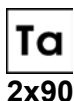


91054 Röthelheimpark, Schenkstr. 111

Tel.: 30 22 59

Email: easthouse@nefkom.net

Di - So 18.00 - 22.00



Räume: Clubraum Türbr. 120 cm, Computerraum
Türbr. 80 cm, Küche Türbr. 80 cm,
Gruppenräume Türbr. 90 cm.

WC 1: Bewegungsfläche vor dem Klosett nur:
130 x 120 cm, keine Umsteigeilfe.

Freizeitzentrum St. Kunigund



91058 Eltersdorf, Holzschuherring 40

Tel.: 60 11 11

Di - So 10.00 - 14.00, Di - Sa 18.00 - 23.00



1



2x100



200



130

WC 1: kein Notruf, keine Umsteigeilfe.

Jugendclub Beatship - Heilig Kreuz



91052 Am Anger, Michael - Vogel - Str. 61

Tel.: 3 34 75

Fax: 30 44 63



13



90



235



70

Räume: Cafe Türbr. 90 cm, Gruppenräume
Türbr. 90 cm, Gruppenraum 1.OG über 14
Stufen, Diskothek UG (Keller) über 16 Stufen.

Jugendclub Terra Nova



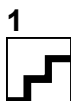
91056 Kriegenbrunn, Eginoplatz 2

Tel.: 99 26 44

Tel.: 61 32 57

Di 19.00 - 24.00, Fr 19.00 - 10.00, Sa. 19.00 - 10.00,

So 15.00 - 22.00



20



90



100



96

Räume: Diskothek EG Türbr. 98 cm, Teestube
über 25 Stufen.

Freizeit, Kultur und Sport

Jugendfarm



91054 Meilwald, Spardorfer Str. 82

Tel.: 2 13 65

Fax: 20 22 21

Di, Do, Fr 14.00 - 18.00, Sa 10.00 - 18.00, Ferien
10.00 - 18.00



2x97



75

Parkplatzzugang über Hindernisse: Waldboden
uneben, nicht befestigt.

Eingang: Weg ist uneben, Waldboden
teilbefestigt.

Räume: Haupthaus Büro, Flur Türbr. 87 cm,
Kinderzimmer, Küche Türbr. 80 cm, Stallungen,
Pferdeboxen u. Sattelkammer über 1 Stufen.

WC 1: Zugang über 1 Stufe: Höhe 15 cm, Weg
uneben, verwinkelter Zugang im WC, Sitzhöhe:
45 cm, kein Notruf, Waschbecken mit
Dreharmatur, nur im Sommer nutzbar
(Frostschutz).

Schüler - Treff



91058 Bruck, Buckenhofer Weg 60

Tel.: 30 36 64

Mo - Fr 12.45 - 15.45



100



200

Museen, Galerien

Galerie in Blau


91054 Innenstadt, Schiffstr. 12
Tel.: 2 23 00



Parkplatzzugang über Stufen / Bordsteine.

Galerie Isartis

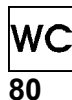
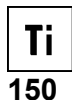
91054 Innenstadt, Friedrichstr. 1 a
Tel.: 20 25 24
Mo - Fr 10.00 - 19.00, Sa 10.00 - 16.00



Eingang: Tür lässt sich mit festgestelltem Flügel erweitern.

Museum im Amtshauschüpfla

91058 Frauenaarach, Brauhofgasse 2 b
Tel.: 99 21 71
Tel.: 0175 - 3 52 65 73
Email: triantafyllidis@web.de
nach Vereinbarung



Eingang: Windfangbr.: 90 cm.


Räume: EG Stube A, Küche und Werkstatt Türbr.
150 cm, Stube - B über 1 Stufen,
Ausstellungsraum - C über 2 Stufen.

Freizeit, Kultur und Sport

Städtische Galerie Erlangen



Palais Stutterheim
91054 Innenstadt, Marktplatz 1
Tel.: 86 25 33
Fax: 86 21 17
Di - Do 10.00 - 18.00, Sa, So 10.00 - 17.00



Eingang: Hofeinfahrt in der Einhornstr., Rampe ohne Handlauf, Bodenbelag der Rampe: Asphalt.

Stadtmuseum Erlangen



91054 Altstadt, Martin-Luther-Platz 9
Tel.: 86 - 2408
Email: stadtmuseum@stadt.erlangen.de
Internet:
Di, Mi 9.00 - 13.00 u. 14.00 - 17.00, Do, Fr 9.00 - 13.00, Sa, So 11.00 - 17.00



Aufzug 1: Grundfläche der Kabine: 140 x 140 cm, B-Knöpfe: 95 cm. WC 1: Euro-Schlüssel.
Sonstiges: ermäßigt für Behinderte, Einrichtungen sind ausgeschildert, Hilfestellung und Beratung.

Evang. - Luth. Kirchen und Einrichtungen

Egidien - Gemeindehaus



91058 Eltersdorf, Eltersdorfer Str. 17
zu Veranstaltungen



110



100



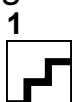
90

WC 1: keine Haltegriffe, kein Notruf, keine Umsteigeilfe.

Egidienkirche



91058 Eltersdorf, Eltersdorfer Str. 17
Sonn- und Feiertag zu den Gottesdiensten



10



85



Eingang: rechts von der Kirche.

Evang. Erlösergemeinde – Gemeindehaus



91052 Am Anger, Donaustr. 8

Tel.: 3 92 08

Fax: 3 92 48

Email: Evang.-luth.Erloeserkirche@t-online.de

Büro: Mo - Fr 8.00 - 12.00 und bei Veranstaltungen



1m



100



200



80



10



Eingang: Rampenbr.: 100 cm, Handlauf: 120 cm,
Bodenbelag der Rampe: Stahlgitter.

Räume: alle Räume Türbr. 100 cm.

Freizeit, Kultur und Sport

Evang. Kirche St. Matthäus mit Gemeindehaus



91052 Ohmplatz, Rathenastr. 5

Tel.: 3 20 65

Tel.: 3 96 05

Gottesdienstzeit



14



2x95



500



95



10



Räume: Kirchensaal Türbr. 95 cm,
Gemeindehaus über 1 Stufen, Kirchenraum ist
Veranstaltungssaal.

WC 1: kein Notruf.

Sonstiges: mobile Holzrampe steht zur
Verfügung, Behinderten-WC im angrenzenden
Gemeindehaus.

Evang.- Luth. Dekanat



91054 Innenstadt, Friedrichstr. 15

Tel.: 20 58 28

Fax: 20 58 26

Email: Dekanat.Erlangen@evangelisch.de

Mo - Do 9.00 - 12.00 u. 14.00 - 16.00, Fr 9.00 - 12.00



15



2x90

Räume: alle Räume Türbr. 80 cm.

**Evang.-Luth. Kirchengemeinde
St. Markus**



91054 Ost, Ritzerstr. 4

Tel.: 5 15 16

Fax: 53 79 75

Email: pfarramtmarkus@aol.com

Mo - Fr 9.00 - 12.00, Mo, Mi 14.00 - 16.00



10%



6m



2x180



300



180



95



Eingang: Bodenbelag der Rampe: Pflaster.

Räume: alle Räume Türbr. 90 cm.

WC 1: Tür öffnet nach innen, Waschbecken mit Dreharmatur.

**Gemeindehaus Am Röthelheim der
Evang. - Luth. Gemeinde St. Matthäus**



91052 Süd, Am Röthelheim 60

Tel.: 3 20 65

Fax: 3 63 18



150



160



85



10

Räume: Saal EG Türbr. 210 cm, Gruppenraum
EG Türbr. 95 cm.

WC 1: verwinkelter Zugang im WC, kein Notruf,
keine Umsteigeilfe.

Freizeit, Kultur und Sport

Gesamtkirchenverwaltung



Villa an der Schwabach
91054 Nord, Hindenburgstr. 46 a
Tel.: 2 00 13
Fax: 20 45 62
Büro: Mo - Fr 9.00 - 13.00



100



92



480



90

Parkplatzzugang über Gefälle: 30 m,
Steigung 12%.
Eingang: Steigung des Weges bis zum
Eingang 8%.
Räume: Büro Geschäftsstelle Türbr. 95 cm.
WC 1: kein Notruf, keine Umsteigehilfe.

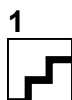
Hugenottenkirche



91054 Innenstadt, Bahnhofplatz 2
Tel.: 2 21 64
Fax: 81 53 26
Mo - Fr 8.00 -12.00, Gottesdienst: So 10.00 - 11.00



2



8



103



850

Martin-Luther-Kirche



91056 Büchenbach, Bamberger Str. 18
Tel.: 4 51 92
Fax: 4 36 33



1



31m



2x95



230



94



93

Eingang: Rampe ohne Handlauf, Bodenbelag der
Rampe: Klinkerstein, Tür schwergängig.
Räume: Kirchenraum Türbr. 100 cm, Kleiner Saal
Türbr. 82 cm, Großer Saal Türbr. 100 cm.
WC 1: Bewegungsfläche vor dem Klosett nur: 110 x
120 cm, kein Notruf, keine Umsteigehilfe.
WC 2: Zugang über Rampe, kein Notruf, keine
Umsteigehilfe, WC ist im Untergeschoss, Schlüssel
beim Hausmeister.

Neustädter Kirche



91054 Innenstadt, Neustädter Kirchenpl. 1

Tel.: 2 38 89

Fax: 20 58 26

Mo - Sa 11.00 - 14.00, So 13.00 - 16.00

außerhalb der Gottesdienstzeiten



4



1



15



2x80



5



Eingang: 2 Seitenportale Süd - und Nordseite, Haupteingang (Westseite) ist nur bei besonderen Anlässen (Festgottesdienste, Konzerte etc.) geöffnet.

St. Johannes-Kirche



91056 Alterlangen, Schallershofer Str. 24

Tel.: 4 13 04



14



95



300



3



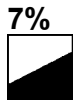
Thomaskirche und Gemeindezentrum



91058 Süd, Liegnitzer Str. 20

Tel.: 3 34 44

Gottesdienste am Sonntag um 10.30



10m



2x100



600



10



Eingang: Rampenbr.: 110 cm, Rampe ohne Handlauf, Bodenbelag der Rampe: Stein.
Räume: Gemeindesaal EG Türbr. 100 cm, Kirche Türbr. 100 cm.

Röm. - Kath. Kirchen und Einrichtungen

Erzbischöfliches Jugendamt



Büro des BDKJ und der katholischen
Jugendarbeit

91052 Innenstadt, Mozartstr. 29

Tel.: 2 13 64

Fax: 2 30 26

Email: bdkj-eja.erlangen@t-online.de

Internet: www.kj-erlangen.de

Mo, Fr 10.00 -12.00, Di, Do 14.00 - 17.00



2



160



110



320



95



100

WC 1: kein Notruf, keine Umsteigehilfe,
Waschbecken mit Dreharmatur.

Heilige Familie



91058 Tennenlohe, Saidelsteig 33 a

Tel.: 60 23 32

Fax: 77 14 85

Email: hl-Familie.erlangen@erzbistum-bamberg.de

Mo - Do 9.00 - 12.00, Do 16.00 - 17.30

Di 9.00 - 12.00 u. 14.00 - 17.30



120



500



5

Eingang: Windfangbr.: 100 cm.

Räume: kleiner und großer Saal (Zugang über
Rampe) Türbr. 120 cm.

Herz Jesu Kirche

91054 Zentrum, Kath. Kirchenplatz 12

Tel.: 2 50 23

tagsüber geöffnet



2x85

Kirche St. Bonifaz

91052 Innenstadt, Sieboldstr. 1

Tel.: 2 21 12

Fax: 2 33 26

So 8.00 - 13.00 u. 18.00 - 20.00, Sa 18.00 - 20.00



7m



80



300



90

Eingang: Hofmannstraße 24, Bodenbelag der Rampe: Steinfliesen, Tür lässt sich mit festgestelltem Flügel erweitern, Zugang zur Seitentür des Kirchenraumes.

Räume: EG Kirchenraum Türbr. 80 cm, EG Schriftenstand Türbr. 90 cm.

WC 1: kein Notruf, Zugang im Pfarrheim; Behinderten - WC in der Regel offen - ansonsten Schlüssel über Mesner zu erhalten.

Pfarrzentrum Heilig Kreuz Begegnungsstätte

91058 Bruck, Langfeldstr. 36

Tel.: 7 16 - 50

Fax: 7 16 - 5 30

Email: pfarrbuero@heilig-kreuz.de

Mo - Do 9.00 - 12.00 u. 14.00 - 18.00, Fr 9.00 - 12.00



20



2x100



200



72

Parkplatzangaben: Parkplatz bei der Kirche.

Räume: Räume EG Türbr. 90 cm, alle Räume UG und 1.OG über 15 Stufen.

Sonstiges: Erdgeschoss des Begegnungszentrums über Kirche schwellenfrei zu erreichen.

Freizeit, Kultur und Sport

Röm.-Kath. Dekanat



91052 Innenstadt, Mozartstr. 29

Tel.: 2 24 19

Fax: 20 36 75

Email: info@dekanat-erlangen.de

Internet: www.dekanat-erlangen.de

Mo - Fr 8.00 - 12.00, Mo - Do 14.00 - 17.00



160



110



320



80



100



15

Aufzug 1: Grundfläche der Kabine: 110 x 140 cm, B-Knöpfe: 130 cm.

Räume: alle Räume Türbr. 95 cm.

WC 1: kein Notruf, keine Umsteigehilfe, Waschbecken mit Dreharmatur.

St. Heinrich



91056 Alterlangen, Möhrendorfer Str. 31 a

Tel.: 43 - 9 43

Fax: 43 - 02 23

Email: st-heinrich.erlangen@erzbistum-bamberg.de

Pfarrbüro: Mo, Di 8.00 - 12.00, Mi 9.00 - 12.00, Do, Fr 8.00 - 12.00, Sprechzeit Pfarrer: Di 17.00 - 18.00



80



5

WC 1: Tür öffnet nach innen.

St. Theresia



91054 Sieglitzhof, Sieglitzhofer Str. 25

Tel.: 5 24 47

Fax: 53 98 76



136



120



5

Zu den heiligen Aposteln



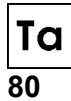
91056 Büchenbach, Odenwaldallee

Tel.: 4 10 29

Fax: 49 02 09

Email: apostelkirche.erlangen@erzbistum-bamberg.de

Pfarrbüro: Mo - Do 10.00 - 12.00 u. 15.00 - 18.00, Fr
10.00 - 12.00



Eingang: Tür lässt sich mit festgestelltem Flügel erweitern.

Räume: alle Räume Türbr. 90 cm.

WC 1: Kabinentürbr.: 86 cm, Tür öffnet nach innen, keine Umsteigehilfe, Waschbecken mit Dreharmatur, Toilette ist offen. Zugang zum Behinderten - WC über Damen- u. Herrentoiletten.

Sonstiges: Räume für Selbsthilfegruppen.

Religiöse Gemeinschaften

Evangelisch - Freikirchliche Gemeinde



(Baptisten)

91052 Bruck, Äußere Brucker Str. 50

Tel.: 3 77 78

Email: pastor@efg-erlangen.de

Internet: www.efg-erlangen.de

während aller Veranstaltungen geöffnet



Eingang: Rampenbr.: 110 cm, Handlauf: 90 cm,
Bodenbelag der Rampe: Betonpflaster, Glasfront mit
Doppelflügeltüre, Eingangstüre führt direkt in das
Foyer. Räume: Gottesdienstsaal, EG Türbr. 192 cm,
Teeküche über Außenrampe Türbr. 95 cm,
Gruppenräume, UG über 17 Stufen.

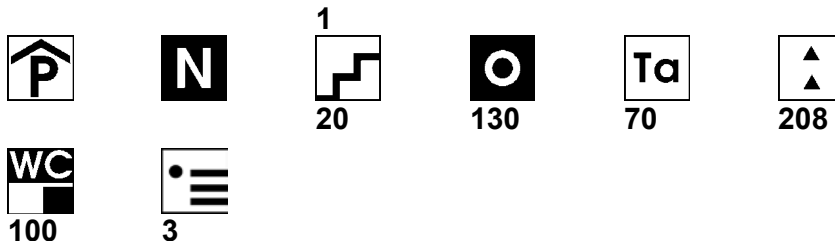
WC 1: Zugang über Rampe Zugang über
Außenrampe, Kabinentürbr.: 83 cm, Bewegungsfläche
vor dem Klosett nur: 80 x 100 cm, Sitzhöhe: 42 cm,
keine Haltegriffe, kein Notruf, keine Umsteigeilfe,
Waschbecken mit Dreharmatur, nur während der
Öffnungszeiten nutzbar.

Freie evang. Gemeinde



91054 Zentrum, Fuchsgarten 5

Tel.: 2 67 17



Eingang: Martinsbühler Str. 5,

Windfangbr.: 70 cm. Flure: Türbreite: 1 x 70 cm,
Haupteingang mit Feuerschutztür zwischen Haustüre
und Foyer.

Räume: Foyer und Saal über 6 Stufen, Saal, 1. Stock
über 18 Stufen. WC 1: kein Notruf, keine
Umsteigeilfe, Waschbecken mit Dreharmatur.

Gemeinde am Wetterkreuz



91058 Tennenlohe, Wetterkreuz 25

Tel.: 99 41 29

Email: FriedhelmErnst@Gemeinde-am-Wetterkreuz.de

So ab 9.30 Gottesdienst



110



90



82



5

Räume: Gottesdienstraum Türbr. 90 cm,
Toiletten ; Küche ; Kinderräume Türbr. 82 cm.
WC 1: verwinkelter Zugang im WC, Tür öffnet
nach innen, Bewegungsfläche vor dem Klosett
nur: 100 x 100 cm, keine Haltegriffe, kein Notruf,
keine Umsteigeilfe.

**Islamischer Studentenverein an der
FAU - Nürnberg e.V.**



91054 Zentrum, Waldstr. 9

Tel.: 20 49 94

Fax: 9 32 47 86

Email: info@moschee-online.de

täglich 18.00 - 21.00



1



90

Räume: Gebetsraum Türbr. 120 cm, Bibliothek
Türbr. 120 cm.

Israelitische Kultusgemeinde Erlangen



91054 Innenstadt, Hauptstr. 34, 2. OG

Tel.: 97 88 59

Fax: 97 88 59

Mo 10.00 - 12.00, Di 10.00 - 12.00 u. 16.00 - 19.00,
Mi 16.00 - 18.00, Do 10.00 - 14.00

Sonstiges: Die Räume befinden sich im 2.Stock
und sind nur über Stufen zugänglich.

Freizeit, Kultur und Sport

Jesus - Life - Gemeinde



91054 Innenstadt, Obere Karlstr. 14

Tel.: 2 31 45

Fax: 2 98 14

Email: pastor@jesus-life.de

Internet: www.jesus-life.de



2x93



200

Sonstiges: Der Gottesdienst findet sonntags (10:00 Uhr) im barrierefreien E-Werk (2.OG) statt.

Kirche Jesu Christi der Heiligen der letzten Tage



91056 Alterlangen, Ulrich-Schalk-Str. 5

Tel.: 4 95 65

Fax: 48 14 11

So 9.00 - 13.00, Fr 18.00 - 20.00



4m



2x87



147



93



30



125

Eingang: Rampe ohne Handlauf, Bodenbelag : Verbundpflaster, Tür lässt sich mit festgestelltem Flügel erweitern. Räume: EG Kapelle Türbr. 140 cm, EG Mehrzweckhalle und Unterrichtsräume Türbr. 93 cm, EG Küche und Besprechungsraum Türbr. 80 cm, UG Unterrichtsräume, Bibliothek, Besprechungsraum über 16 Stufen, Lautsprecheranlage.

WC 1: keine Umsteigehilfe, offen.

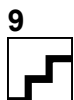
Sonstiges: Eintritt frei, Einrichtung mit Ausschilderung, Hilfestellung.

Türkisch - Islamischer Kulturverein e.V.



91054 Zentrum, Michael-Vogel-Str. 24 b

Tel.: 20 75 16



17



85



550



98

Gastronomie, Übernachtung, Tagung

Hotels, Pensionen

Albertinum Hotel



91058 Tennenlohe, Am Wolfsmantel 14

Tel.: 6 07 - 0

Mo - So 6.00 - 24.00



103



90



95



95

Aufzug 1: Grundfläche der Kabine: 110 x 140 cm,
B-Knöpfe: 121 cm.

WC 1: Sitzhöhe: 45 cm, kein Notruf, keine
Umsteigeilfe.

Übernachtungspreise von 67 EUR bis 108 EUR.

Zimmer Nr. 142: Türbreite: 90 cm,

Bewegungsfläche vor der Zimmertür nur: 150 x
150 cm, Platz links vom Bett: 110 cm, Platz

rechts vom Bett: 43 cm, Zimmergröße: 450 x 300
cm, Balkontür 80 cm, Betthöhe 44 cm.

Bad und WC: Türbreite: 95 cm, Drehflügeltür die
nach außen aufschlägt, Größe: 110 x 200 cm,

Badewannenhöhe 45 cm, Haltegriffe,
Duschvorhang, behindertenfreundliche

Armaturen. Sitzhöhe: 46 cm, keine Haltegriffe,
kein Notruf, keine Umsteigeilfe.

Gastronomie, Übernachtung, Tagung

Altmann's Stube



91054 Innenstadt, Theaterplatz 9

Tel.: 89 16 - 0

Fax: 89 16 – 66

Internet: www.altmanns-stube.de

Mo - Sa 7.00 - 23.30, So, Feiertage 8.00 - 22.00



87

115

Übernachtungspreis 75 EUR.

Zimmer Nr. 9: Zugang, Türbreite: 75 cm,
Bewegungsfläche vor der Zimmertür nur: 150 x
150 cm, Platz links vom Bett: 270 cm,

Zimmergröße: 150 x 150 cm, Betthöhe 51 cm.

Bad und WC: Zugang über Rampe, Türbreite: 62
cm, Drehflügeltür die nach außen aufschlägt,
Größe: 184 x 85 cm.

Außenanlagen: ebenes Gelände, befestigte
Wege.

Weitere Räumlichkeiten: Restaurant Türbr. 115
cm.

Apartment Hotel Kral



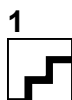
91052 Erlangen Ost, Luitpoldstr. 74a u. 77

Tel.: 8 10 09 - 0

Fax: 8 10 09 - 33

Internet: www.Hotel-Kral.de

Mo - Fr 6.00 - 22.00, Sa, So 7.00 - 23.00



14



95



320



90



94

Eingang: Klingel / Sprechanlage über 1 Stufe:
Höhe 14 cm.

Aufzug 1: Grundfläche der Kabine: 110 x 140 cm,
B-Knöpfe: 120 cm.

WC 1: Sitzhöhe: 44 cm, kein Notruf, keine
Umsteigehilfe, WC befindet sich im UG.

Übernachtungspreise von 90 EUR bis 125 EUR.

Zimmer Nr. 27: Türbreite: 94 cm, Platz links vom
Bett: 75 cm, Platz rechts vom Bett: 70 cm,

Zimmergröße: 400 x 600 cm, Höhe des Bettes:
58 cm.

Bad und WC: Türbreite: 81 cm, Drehflügeltür die
nach innen (ins Bad) aufschlägt,

Größe: 87 x 87 cm, Höhe des

Duschwannenrandes: 32 cm, Duschvorhang,
behindertenfreundliche Armaturen.

Außenanlagen: ebenes Gelände, befestigte
Wege.

Weitere Räumlichkeiten: alle Räume

Türbr. 95 cm.

Astron-Kongress-Hotel Erlangen



91052 Innenstadt, Beethovenstr. 3

Tel.: 89 12 - 0

Fax: 89 12 - 1 07

Email: erlangen@astron-hotels.com

Internet: www.astron-hotels.com

24 Stunden

6%



2m



125



200



150



86



80

Eingang: Bodenbelag der Rampe: Granit.

Aufzug 1: Grundfläche der Kabine: 200 x 155 cm,
B-Knöpfe: 157 cm.

Aufzug 2: Grundfläche der Kabine: 154 x 120 cm,
B-Knöpfe: 157 cm.

WC 1: keine Umsteigeilfe.

Übernachtungspreis auf Anfrage.

Zimmer Nr. 202: Türbreite: 84 cm,

Bewegungsfläche vor der Zimmertür nur: 130 x
150 cm, Platz links vom Bett: 65 cm, Platz rechts
vom Bett: 220 cm, Zimmergröße: 510 x 370 cm,
Betthöhe 50 cm.

Bad und WC: Türbreite: 70 cm, Drehflügeltür die
nach außen aufschlägt, Größe: 200 x 150 cm,
Höhe Badewannenrand 53 cm, Duschvorhang,
Armatur: Einhebelmischer. Bewegungsfläche vor
dem Klosett nur: 95 x 124 cm, Sitzhöhe: 40 cm,
keine Haltegriffe, kein Notruf, keine
Umsteigeilfe.

Bemerkungen: Notausgang über Treppenhaus.

Bayerischer Hof



91052 Innenstadt, Schuhstr. 31

Tel.: 785 - 0

Fax: 2 58 00

Email: bay.hof.erlangen@gmx.net

Internet: www.bayerischer-hof-erlangen.de

24 Stunden



10%



1m



2x120



100



80



70

Eingang: Rampe ohne Handlauf, Bodenbelag der Rampe: Betonplatten.

Aufzug 1: Grundfläche der Kabine: 110 x 210 cm, B-Knöpfe: 140 cm.

Aufzug 2: Grundfläche der Kabine: 110 x 140 cm, B-Knöpfe: 125 cm.

Preise von 120 EUR (EZ) bis 135 EUR (DZ), Ermäßigung auf Anfrage.

Zimmer Nr. 401: Türbreite: 80 cm,

Bewegungsfläche vor der Zimmertür nur: 150 x

150 cm, Platz links vom Bett: 100 cm, Platz

rechts vom Bett: 97 cm, Zimmergröße: 500 x 900

cm, Betthöhe 47 cm.

Bad und WC: Türbreite: 70 cm, Drehflügeltür die

nach außen aufschlägt, Größe: 235 x 170 cm,

Lichtschalter außen, Höhe 100 cm,

Badewannenhöhe 54 cm, Haltegriffe,

Duschvorhang. Bewegungsfläche vor dem

Klosett nur: 115 x 100 cm, keine Haltegriffe, kein

Notruf, keine Umsteigehilfe, Waschbecken mit

Dreharmatur.

Außenanlagen: Gelände mit künstl. geschaffenen

Höhenunterschieden, 2 Stufen, 1 Rampe,

befestigte Wege.

Weitere Räumlichkeiten: Frühstücksraum Türbr.

92 cm.

Dorint Hotel

91052 Innenstadt, Hofmannstr. 34

Tel.: 97 47 - 0

Fax: 97 47 - 5 00

Email: info.nueerl@dorint.com

Internet: www.dorint.com/erlangen

24 Stunden



3



145



100



90



94

Aufzug 1: Grundfläche der Kabine: 130 x 140 cm,
B-Knöpfe: 124 cm.

WC 1: keine Umsteigeilfe.

Preis für Übernachtung auf Anfrage
(ca. 95 EUR).

Zimmer Nr. 106: Türbreite: 110 cm,
Bewegungsfläche vor der Zimmertür nur: 150 x
150 cm, Platz links vom Bett: 36 cm, Platz rechts
vom Bett: 400 cm, Zimmergröße: 650 x 300 cm,
Betthöhe 46 cm, Notrufsystem.

Bad und WC: Türbreite: 93 cm, Drehflügeltür die
nach außen aufschlägt, Größe: 240 x 220 cm,
Lichtschalter, Steckdose: Höhe 100 cm, Dusche
berollbar, Duschsitz, Haltegriffe, Vorhang,
behindertenfreundliche Armaturen,
Sitzhöhe: 47 cm, keine Umsteigeilfe.

Außenanlagen: ebenes Gelände, befestigte
Wege.

Bemerkungen: Notausgang über Treppe.

Etap Hotel



91058 Tennenlohe, Am Weichselgarten 24

Tel.: 77 12 50

Mo - Sa 6.30 - 11.00 u. 17.00 - 22.00, So 7.00 - 11.00
u. 17.00 - 22.00



1



103



250



100



83

Preise für Übernachtung von 32,50 EUR
bis 39,50 EUR.

Zimmer Nr. 117: Türbreite: 93 cm,
Bewegungsfläche vor der Zimmertür nur: 150 x
150 cm, Platz links vom Bett: 106 cm,
Zimmergröße: 300 x 550 cm, Betthöhe 50 cm.
Bad und WC: Türbreite: 83 cm, Schiebetür,
Größe: 130 x 120 cm, Dusche berollbar,
Haltegriffe, behindertenfreundliche Armaturen.
Bewegungsfläche vor dem Klosett nur:
75 x 120 cm, kein Notruf, keine Umsteigehilfe.
Außenanlagen: ebenes Gelände, befestigte
Wege.

Bemerkungen: Notausgang für Rollstuhlfahrer
nutzbar (EG, 93 cm).

Hotel Luise



91052 Innenstadt, Sophienstr. 10

Tel.: 1 22 - 0

Fax: 1 22 - 1 00

Internet: www.hotel-luise.de

24 Stunden



1



2m



128



115



200



90



88

Eingang: Handlauf: 90 cm, Bodenbelag der Rampe: Steinplatten.

Aufzug 1: Grundfläche der Kabine: 100 x 120 cm, B-Knöpfe: 120 cm.

WC 1: verwinkelter Zugang im WC .

EG: 3 Zimmer mit Bad, WC und Telefon, Preis 89 EUR (EZ) - 99 EUR (DZ).

Zimmer Nr. 20: Zugang: Rampe: 300 cm, 20 %, Türbreite: 90 cm, Bewegungsfläche vor der Zimmertür nur: 140 x 180 cm, Platz links vom Bett: 90 cm, Platz rechts vom Bett: 90 cm, Zimmergröße: 350 x 900 cm, Tür zum Nebenzimmer (90 cm), Betthöhe 54 cm, Notruf am Bett.

Bad und WC: Türbreite: 88 cm, Schiebetür, Größe: 190 x 230 cm, Lichtschalter, Steckdose, Spiegel in 110 cm Höhe, Dusche berollbar, Duschsitz, Haltegriffe, Vorhang, behindertenfreundliche Armaturen. Sitzhöhe: 47 cm, kein Notruf, keine Umsteigehilfe.

Außenanlagen: ebenes Gelände, befestigte Wege.

Weitere Räumlichkeiten: Speisesaal über Aufzug und mobile Rampe (20 % Steigung) Türbr. 100 cm.

Notausgang für Rollstuhlfahrer nutzbar.

Sonstiges: Frühstück ohne Mehrkosten auf das Zimmer.

Hotel Mercure



91054 Nord, Bayreuther Str. 53

Tel.: 876 - 0

Fax: 876 - 550

Email: rezeption@mercure-erlangen.com



1

15%



2m



125



2x95



170



90



94



90

Flügeltür, Br.: 95 cm.

Aufzug 1: Grundfläche der Kabine: 140 x 140 cm,
B-Knöpfe: 135 cm.

WC 2: Tür öffnet nach innen, Bewegungsfläche
vor dem Klosett nur: 130 x 130 cm, kein Notruf,
keine Umsteigehilfe.

Übernachtungspreise von 58 EUR bis 146 EUR.
Zimmer: Türbreite: 82 cm, Bewegungsfläche vor
der Zimmertür nur: 120 x 200 cm, Platz links vom
Bett: 140 cm, Platz rechts vom Bett: 120 cm,
Zimmergröße: 530 x 440 cm.

Bad und WC: Türbreite: 90 cm, Drehflügeltür die
nach innen (ins Bad) aufschlägt, Größe:
130 x 200 cm.

Außenanlagen: ebenes Gelände, befestigte
Wege.

Weitere Räumlichkeiten: EG, Frühstücksraum I
Türbr. 85 cm, EG, Frühstücksraum II Türbr. 140
cm, EG, Businesslounge Türbr. 94 cm, 4.OG,
Tagungsraum Türbr. 82 cm.

Bemerkungen: Notausgang für Rollstuhlfahrer
nutzbar, Gepäck- und Zimmerservice.

Rokokohaus garni




91054 Innenstadt, Theaterplatz 13

Tel.: 7 83 - 0

Fax: 7 83 - 1 99

Internet: www.rokokohaus.de

Mo - Fr 6.00 - 24.00, Sa, So 6.00 - 22.00



Aufzug 1: Grundfläche der Kabine: 103 x 78 cm, B-Knöpfe: 152 cm, Flügeltür.

Preise von 65 EUR bis 100 EUR.

Zimmer Nr. 101: Türbreite: 82 cm,

Bewegungsfläche vor der Zimmertür nur:

136 x 150 cm, Platz links vom Bett: 70 cm, Platz

rechts vom Bett: 40 cm, Zimmergröße:

400 x 300 cm, Höhe des Bettes 50 cm.

Bad und WC: Türbreite: 80 cm, Drehflügeltür die nach innen (ins Bad) aufschlägt, Größe:

130 x 200 cm, Lichtschalter, Spiegel,

Rasiersteckdose erreichbar, Duschvorhang,

behindertenfreundliche Armaturen.

Sonstiges: ein barrierefreies Zimmer.

Jugendgästehäuser

Gästehaus Stadt Erlangen



91054 Innenstadt, Südl. Stadtmauer Str. 35

Tel.: 86 25 55

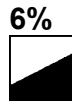
Fax: 86 21 19

Email: renate.gregor@stadt.erlangen.de

Mo - Fr 7.00 - 10.00 u. 17.00 - 23.00, Sa, So 7.00 -
10.00 u. 14.00 - 23.00



2



25m



2x120



1000



58



68



155

Eingang Hallenbad, Bodenbelag der Rampe:
Beton, Windfangbr.: 85 cm, Eingang über
Innenhof.

Aufzug 1: Grundfläche der Kabine: 90 x 105 cm,
B-Knöpfe: 160 cm, Flügeltür, nicht
rollstuhlgerecht. Flure: Türbreite: 1 x 85 cm.

Münzfernsprecher: beim Hallenbad.

WC 1: Kabinentürbr.: 58 cm.

Bad und WC: ja.

Außenanlagen: ebenes Gelände, befestigte
Wege.

Weitere Räumlichkeiten: Restaurant Türbr. 85
cm, Gästezimmer 1.OG Türbr. 85 cm.

Jugendherberge



91054 Innenstadt,
Südliche Stadtmauerstr. 35

Tel.: 86 25 55

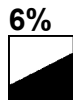
Fax: 86 21 19

Email: renate.gregor@stadt.erlangen.de

Mo - Fr 7.00 - 10.00 u. 17.00 - 23.00, Sa - So 7.00 -
10.00 u. 14.00 - 23.00



2



25m



2x120



1000



58



68

Eingang: Eingang Hallenbad, Bodenbelag der
Rampe: Beton, Windfangbr.: 85 cm, Eingang
über Innenhof.

Aufzug 1: Grundfläche der Kabine: 90 x 105 cm,
B-Knöpfe: 160 cm, Flügeltür.

Flure: Türbreite: 1 x 85 cm.

WC 1: Kabinentürbr.: 58 cm.

Zimmer: Preis: 14 EUR, Türbreite: 75 cm.

Weitere Räumlichkeiten: Herbergsräume 1.OG

Türbr. 75 cm.

Cafes

Bistro Alibaba

91054 Innenstadt, Hauptstr. 55

Tel.: 2 59 14

Mo - Do 8.30 - 22.00, Fr - Sa 8.30 - 23.00



100

Café Cappuccino

91054 Innenstadt, Rückertstr. 3

Tel.: 20 62 62

Mo - So 10.00 - 21.00



2



90



70

WC 1: Kabinentürbr.: 58 cm.

Sonstiges: Telefonmöglichkeit am Tisch.

Café Engelhardt

91054 Innenstadt, Hauptstr. 75

Tel.: 2 27 86

Mo - Fr 8.30 - 18.00, So 13.00 - 17.00



83

Café im Bahnhof

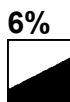
91054 Innenstadt, Bahnhofplatz 1

Tel.: 20 67 00

Mo - Fr 5.30 - 21.00, Sa, So 8.00 - 21.00



2



9m



2x90



90

Eingang: Handlauf: 87 cm, Bodenbelag der Rampe: Steinfliesen.

WC 1: verwinkelter Zugang im WC, Bewegungsfläche vor dem Klosett nur: 110 x 142 cm, Sitzhöhe: 45 cm, kein Notruf, keine Umsteigehilfe.

Gastronomie, Übernachtung, Tagung

Café Moravia

91054 Innenstadt, Theaterstr. 6

Tel.: 89 78 11

Email: mail@Cafe-Moravia.de

Mo - Fr 9.00 - 1.00, Sa, So 10.00 - 1.00



100



950



92

Räume: 1. OG Gastraum 2 über 18 Stufen.

Sonstiges: mobile Rampe vorhanden,
öffentliches Behinderten-WC gegenüber.



Café Schiffstraße

91054 Innenstadt, Schiffstr. 12

Tel.: 20 58 68

Mo - Fr 9.00 - 20.00, Sa, So 10.00 - 20.00



80



330

Café Schmitt

91056 West, Steigerwaldallee 2

Tel.: 4 10 55

Fax: 4 10 96

Mo - Sa 7.00 - 22.00, So, Feiertage 10.00 - 22.00



130

Café und Kunst con Leche

91054 Innenstadt, Fahrstr. 11

Tel.: 20 53 00

Mo - Fr 8.30 - 18.00, Sa 10.00 - 16.00



96

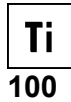


70



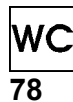
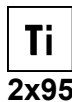
Café Wachter

91054 Innenstadt, Universitätsstr. 7
Tel.: 2 24 29
Di - Fr 9.30 - 18.00, Sa 9.30 - 13.30



Coffini Cafe - Bar

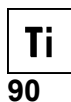
91052 Innenstadt, Nürnberger Str. 9
Tel.: 61 25 17
Internet: www.coffini.de
Mo - Do 10.00 - 21.00, Fr, Sa 10.00 - 24.00, So 13.00 - 21.00



WC 1: Bewegungsfläche vor der Tür nur: 87 x 111 cm, Kabinentürbr.: 56 cm.

Eiscafé Dolomiti

91054 Innenstadt, Universitätsstr. 10
Tel.: 2 98 99
Fax: 2 50 27
Email: info@dolomiti-erlangen.de
Internet: www.dolomiti-erlangen.de
Mo - Fr 10.00 - 24.00, Sa, So 11.00 - 24.00



Gastronomie, Übernachtung, Tagung


Erlanger Teehaus



91054 Innenstadt, Friedrichstr. 14

Tel.: 2 29 11

Mo - Fr 8.00 - 24.00, Sa 8.00 - 19.00, So u. Feiertage
10.00 - 19.00



2x59



94



149

Eingang: Tür lässt sich mit festgestelltem Flügel erweitern.

Räume: alle Gasträume Türbr. 100 cm.

Sonstiges: Rampe für Eingang vorhanden.

Fifty-Fifty-Café



91054 Innenstadt,

Südliche Stadtmauerstr. 1

Tel.: 2 48 55

Mo - Sa 11.00 - 1.00, So 14.00 - 1.00



93

Galerie Point



Tagesgastronomie in der Grande Galerie

91052 Innenstadt, Nürnberger Str. 24-26

Tel.: 20 55 55

täglich außer Sonn- und Feiertage 9.00 - 21.00



2x90



100



94

Aufzug 1: Grundfläche der Kabine: 110 x 140 cm,
B-Knöpfe: 140 cm.

WC 1: Bewegungsfläche vor dem Klosett nur: 84
x 90 cm, keine Umsteigeilfe, WC befindet sich
im 1.OG der Grande Galerie, Euro-Schlüssel.

Glocken Café



91054 Innenstadt, Glockenstr. 4

Tel.: 61 07 30

Di - Sa 10.00 - 20.00, So u. Feiertage 10.00 - 17.00

So 10.00 - 17.00

24%



1m



90

Eingang: Rampenbr.: 81 cm.

Manhattan Kino-Café



91054 Innenstadt, Güterhallenstr. 4

Tel.: 97 06 96

So - Do, Feiertage 11.00 - 24.00, Fr 11.00 - 1.00, Sa
10.00 - 1.00



2x65

Eingang: Tür lässt sich mit festgestelltem Flügel
erweitern.

Mengin Café



91054 Innenstadt, Schlossplatz 5

Tel.: 2 19 69

Fax: 20 84 84

Mo - Sa 8.30 - 18.30, So, Feiertage 10.30 - 18.00



3



140



2x130



140

Räume: Café, Restaurant Türbr. 100 cm,
Conditorei Türbr. 90 cm.

MM Eiscafé Toscani



91052 Innenstadt, Nürnberger Str. 28

Tel.: 2 84 60



101

Gastronomie, Übernachtung, Tagung

Panos Café



91052 Innenstadt, Nürnberger Str. 26

Tel.: 20 68 02

Mo - Fr 9.00 - 19.30, Sa 9.00 - 17.30, So 13.00 - 18.00



1



90



94

Aufzug 1: Grundfläche der Kabine: 110 x 140 cm,
B-Knöpfe: 140 cm.

WC 1: Bewegungsfläche vor dem Klosett nur: 84
x 90 cm, keine Umsteigeilfe, WC befindet sich
im 1.OG der Grande Galerie, Euro-Schlüssel.

Yoghurt-Bar



91052 Innenstadt, Schuhstr. 1

Eingang: Obere Karlstr.

Tel.: 57 98 92

Fax: 97 81 70

Mo - Sa 11.00 - 19.00, So, Feiertag 12.30 - 18.00



2x100

Gaststätten, Restaurants

Adana Schnellimbiss



91052 Innenstadt, Nürnberger Str. 60

Tel.: 20 41 17

Mo - Sa 8.30 - 21.00, So u. Feiertage 11.00 - 21.00



90

140

Alter Simpl



91054 Innenstadt, Bohlenplatz 2

Biergarten

Tel.: 2 56 26

Mo - Fr 9.00 - 1.00, Sa 9.00 18.00



1

123

170

144

Eingang: Windfangbr.: 140 cm.

Sonstiges: Garten im Sommer geöffnet.

Altmann's Stube



91054 Innenstadt, Theaterplatz 9

Tel.: 89 16 -0

Mo - Sa 12.00 - 23.30, So, Feiertage geschlossen



110

110

72

WC 1: Bewegungsfläche vor der Tür nur: 80 x 80 cm, Kabinentürbr.: 62 cm.

Gastronomie, Übernachtung, Tagung

Bäregarten



91054 Nord, Rathsberger Str. 2

Tel.: 2 50 25

Fax: 2 50 27

Email: info@baerengarten-er.de

Internet: www.baerengarten-er.de

Mo - Sa 18.00 - 1.00, So, Feiertage 11.30 - 15.00 u.
18.00 - 1.00



90

Eingang: Eingang über Biergarten.

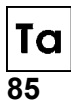

Bierbörse



91054 Zentrum, Martinsbühler Str. 7

Tel.: 20 90 27

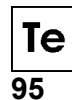
Mo - So 17.00 - 3.00



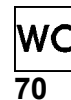
85



250



95



70

Eingang: Windfangbr.: 145 cm.

WC : Bewegungsfläche vor der Tür nur:

116 x 115 cm, verwinkelter Zugang im WC,

Kabinentürbr.: 55 cm.

Bistro im Haus der Gesundheit



91054 Zentrum, Altstädter Kirchenplatz 6

Tel.: 2 10 96

Mo 11.30 - 14.00, Di - Fr 11.30 - 16.00



1



120



290



115



90

WC 1: Bewegungsfläche vor dem Klosett nur:

140 x 140 cm, keine Umsteigeilfe,

Waschbecken mit Dreharmatur.

Bogart's



91054 Innenstadt, Güterhallenstr. 2

Tel.: 20 75 65

So - Do 10.00 - 1.00, Fr, Sa 10.00 - 3.00



100



300

Eingang: Windfangbr.: 130 cm.

Bomml Bistorant & Garten



91054 Innenstadt, Friedrichstr. 34

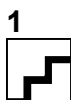
Tel.: 2 16 10

Internet: www.bomml.de

Mo - Do 16.00 - 1.00, Fr - So 18.00 - 1.00



2



8



83



350

Sonstiges: WC im Hinterhof.

Brandenburger Adler



91054 Nord, Essenbacher Str. 13

Tel.: 2 93 13

Mo - So 11.00 - 14.00 u. 17.00 - 1.00



8



81



81

Eingang: Hintereingang vom Hof, Tür lässt sich mit festgestelltem Flügel erweitern.

WC 1: verwinkelter Zugang im WC, Kabinentürbr.: 57 cm.

Gastronomie, Übernachtung, Tagung

Café - Restaurant Thessaloniki Panos



91052 Innenstadt, Rathausplatz 5

Tel.: 40 50 05

Mo - Fr 9.30 - 19.00, Sa 9.30 - 16.00



1

150

90

96

Aufzug 1: Grundfläche der Kabine: 110 x 210 cm, B-Knöpfe: 114 cm. Aufzug 2: Grundfläche der Kabine: 115 x 122 cm, B-Knöpfe: 109 cm.

Carpaccio



91054 Innenstadt, Obere Karlstr. 22

Tel.: 2 51 51

Mo-So 11.30 - 14.30 u. 17.30 - 23.00



P

101

72

WC 1: Bewegungsfläche vor der Tür nur: 90 x 120 cm, Kabinentürbr.: 58 cm.

Deutsches Haus



91052 Innenstadt, Luitpoldstr. 25

Tel.: 2 42 35

Mo - So 11.00 - 14.00 u. 17.00 - 23.00



P

12

2x110

150

Räume: EG Gastraum Türbr. 110 cm, EG Nebenraum Türbr. 110 cm, Nebenraum für Rollstuhlfahrer geeignet, da sehr geräumig und große Bewegungsfreiheit.

Diana Kebap Haus



91054 Innenstadt, Friedrichstr. 23

Tel.: 20 83 57

Mo - Fr 9.00 - 21.00, Sa 9.00 - 19.00



P

10

82

Die Fischerei Oberle



91056 Kosbach, Am Deckersweiher 24

Tel.: 4 55 56

Mi 17.30 - 21.00, Do - So 11.30 - 14.00 u. 17.30 - 21.00



10



100



L



70

WC 1: Kabinentürbr.: 63 cm.

Drei Husaren



91054 Innenstadt, Apfelstr. 8

Tel.: 2 17 50

Di - Sa 11.30 - 14.00 u. 17.45 - 22.00, So 11.30 - 14.00



1



15



90



300

Eingang: Windfangbr.: 110 cm.

Druckhaus



91054 Innenstadt, Wasserturmstr. 8

Tel.: 2 11 78

Email: info@druckhaus-erlangen.de

Internet: www.druckhaus-erlangen.de

Mo - Fr 17.30 - 1.00, Sa 17.30 - 2.00



2



90

Räume: Billard-Raum über 18 Stufen.

Gastronomie, Übernachtung, Tagung

Fellini's im Cinestar



91052 Innenstadt, Nürnberger Str. 31

Tel.: 81 63 00

Mo - Do 10.00 - 1.00, Fr, Sa 10.00 - 2.00,

So 11.00 - 1.00



1



105



90

WC 1: kein Notruf, WC befindet sich im 1. OG des Cinestar, Euro-Schlüssel.

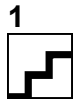
Fischküche Nützel



91054 Nord, Bayreuther Str. 33

Tel.: 2 16 47

Mo 17.30 - 21.00, Di - So 11.30 - 14.00 u. 17.00 - 21.00



9



87



550



87



74

Eingang: Windfangbr.: 85 cm.

WC 1: Kabinentürbr.: 71 cm.

Freizeitzentrum St. Kunigund



Speisegaststätte

91058 Eltersdorf, Holzschuherring 40

Tel.: 60 11 11

Di - So 10.00 - 14.00, Di - Sa 18.00 - 23.00



1



2x100



200



130

Gasthaus Autoport



91058 Tennenlohe, Sebastianstr. 28

Tel.: 60 28 92

Mo - Fr 6.00 - 24.00, Sa So 7.00 - 24.00



18



90



105

WC 1: Bewegungsfläche vor dem Klosett nur: 130 x 140 cm, kein Notruf, keine Umsteigeilfe.

Gasthof Strauss



91054 Innenstadt, Rückertstr. 10

Tel.: 8 07 50

Mo - Sa 17.00 - 24.00, So 11.00 - 22.30



2



82



150

Eingang: Windfangbr.: 120 cm.

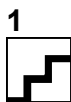
Gaststätte Germania



91054 Innenstadt, Vierzigmannstr. 26

Tel.: 8 80 49

Di - Sa 11.00 - 1.30, So 9.30 - 17.00



10



85



300

Goldene Sonne



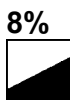
91052 Innenstadt, Nägelsbachstr. 14

Tel.: 97 35 25

Mo - So 11.00 - 24.00



1



1m

8%



2x90



180



105



100

Eingang: über Nägelsbachstr., Rampe ohne Handlauf, Bodenbelag der Rampe: geriffelte Metallplatte.

Aufzug 1: Grundfläche der Kabine: 120 x 225 cm, B-Knöpfe: 89 cm.

WC 1: verwinkelter Zugang im WC, Kabinentürbr.: 55 cm.

Gastronomie, Übernachtung, Tagung

Goldener Hecht

91054 Innenstadt, Glockenstr. 8

Tel.: 2 14 96

Mo - Fr 11.00 - 14.30, Sa 17.00 - 23.30



94



145

Eingang: Windfangbr.: 145 cm.

Räume: Gasträume Türbr. 80 cm.



Goldener Schwan

91058 Tennenlohe, Sebastianstr. 8

Tel.: 60 12 23

So - Fr 11.30 - 14.30 u. 18.00 - 23.30



135



450

Grüner Markt

91054 Innenstadt, Einhornstr. 9

Tel.: 2 25 51

Mo - Sa 10.00 - 1.00, So u. Feiertage 11.00 - 15.00



1



7



100



240



Hallerhof



91054 Buckenhof, Tennenloher Str. 3

Tel.: 50 37 71

Fax: 50 37 76

Mo 17.30 - 24.00, Di - So 11.30 - 14.30 u. 17.00 - 24.00



1



105



100



450



130



95

Aufzug 1: Grundfläche der Kabine: 110 x 140 cm,
B-Knöpfe: 120 cm.

WC 1: kein Notruf, keine Umsteigeilfe,
Behinderten - WC im UG.

Hühnertod



91054 Innenstadt, Fuchsendgarten 1

Tel.: 2 91 64

Fr - Sa 10.00 - 2.00, So - Do 10.00 - 1.00



2



11



100

Il Pescatore



91054 Innenstadt, Hauptstr. 117

Tel.: 97 45 85

Mo - So 11.30 - 14.30 u. 17.30 - 0.30



9



98

Gastronomie, Übernachtung, Tagung

Irpinia



91052 Zentrum,
Werner-von-Siemens-Str. 1 b
Biergarten
Tel.: 2 49 50
Mo - Fr 11.00 - 14.00 u. 17.00 - 23.00
Sa 11.00 - 14.00

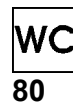
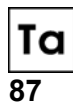


Parkplatzzugang über Bordsteine.
Räume: Gasträume EG Türbr. 90 cm.
WC 1: Kabinentürbr.: 57 cm.
WC 2: Bewegungsfläche vor der Tür nur: 60 x 60 cm, Kabinentürbr.: 57 cm.
Sonstiges: Bedienung ist jederzeit behilflich.

Isola Verde Ristorante



91056 Alterlangen, Möhrendorfer Str. 23
Tel.: 48 38 17
Mo - So 11.30 - 14.30 u. 17.00 - 23.00

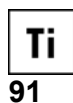


Eingang: Windfangbr.: 123 cm.
WC 1: Bewegungsfläche vor der Tür nur: 125 x 140 cm, Kabinentürbr.: 55 cm.

Izmir Imbiss



91054 Innenstadt, Kammererstr. 4
Tel.: 20 94 57
Mo - Sa 9.00 - 18.30, Sa 9.00 - 16.30

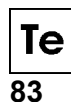
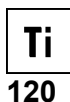


Kanapee

91054 Innenstadt, Neue Str. 50

Tel.: 2 58 37

Mo - So 18.00 - 1.00

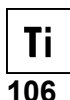


Kapadokya Kebap

91054 Innenstadt, Hauptstr. 91

Tel.: 97 02 97

Mo - Do 11.00 - 1.00, Fr - Sa 11.00 - 3.00, So 11.00 - 1.00



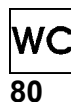
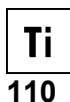
Kreta

91052 Zentrum,

Werner-von-Siemens-Str. 17

Tel.: 2 83 50

Mo - So 11.00 - 14.00 u. 17.00 - 24.00



Räume: Gaststätte Türbr. 110 cm.

WC 1 u. 2: verwinkelter Zugang im WC,


Kabinentürbr.: 57 cm, Tür öffnet nach innen.

La Dolce Vita

91054 Innenstadt, Goethestr. 2

Tel.: 97 99 50

Mo - So 11.30 - 14.30 u. 17.30 - 23.30



WC 1: Bewegungsfläche vor der Tür nur: 75 x 48 cm, Kabinentürbr.: 69 cm.

Gastronomie, Übernachtung, Tagung

Lilys Asia Imbiss

91054 Zentrum, Hauptstr. 69
Thekenverkauf
Tel.: 97 45 58
Mo-So 11.00 - 23.30



2x75

Mannis Drausnick - Stube

91052 Ost, Drausnickstr. 20 a
Tel.: 5 21 43
Mo - So 10.00 - 22.00



100

Flure: Tische und Stühle eng gestellt.

Marché Mövenpick

91052 Innenstadt, Nürnberger Str. 24 - 26
Tel.: 89 75 20
Mo - Fr 9.30 - 19.00, Sa 9.30 - 16.00



1



2x90



90



94

Aufzug 1: Grundfläche der Kabine: 110 x 140 cm,
B-Knöpfe: 115 cm.

WC 1: Bewegungsfläche vor dem Klosett nur: 84
x 90 cm, keine Umsteigehilfe, 1.OG Grande
Galerie.

Mohrenkopf

91054 Innenstadt, Schiffstr. 6
Tel.: 2 51 66
Mo - Fr 11.30 - 14.30 u. 17.30 - 23.00, Sa 11.30 -
14.30 u. 17.30 - 23.00



84



230

Flure: Türbreite: 1 x 63 cm.

Mucho Loco



91054 Innenstadt, Friedrichstr. 55

Tel.: 97 33 39

Di 19.00 - 22.30, Mi, Do, Fr 19.00 - 21.00, Sa 19.00 - 22.00, So 18.00 - 21.00



2



97



120

Eingang: Windfangbr.: 110 cm.

Nägelhof

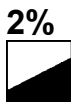


91056 Büchenbach, Obere Gasse 19

Tel.: 99 40 73

Fax: 99 42 78

nach Vereinbarung für Feiern und Veranstaltungen



2m



80



203

Eingang: Rampenbr.: 108 cm, Tür lässt sich mit festgestelltem Flügel erweitern.

Räume: Nebenraum Türbr. 160 cm.

Osteria "La vita é bella" im Altstädter Schießhaus



91054 Nord, An den Kellern 30

Tel.: 2 34 42

Mo - So 11.30 - 14.30 u. 17.30 - 23.30



2x90



95

Eingang: Nebeneingang von der Bergstr.

WC 1: Zugang über Rampe, kein Notruf, öffentliches Behinderten-WC in der Bergstr. gegenüber, Euroschlüssel.

Gastronomie, Übernachtung, Tagung

Osteria Del Mercato

91056 West, Mönaustr. 61

Tel.: 45 03 35

Fax: 45 03 36

Di - So 11.30 - 14.00 u. 17.00 - 23.00



90

Pamukkale

91052 Zentrum, Michael-Vogel-Str. 1b

Tel.: 20 54 87

Mo - So 9.30 - 22.00



4



14m



94

Pattaya Garten

91054 Innenstadt, Gerberei 8

Tel.: 97 60 84

Mo - Di 17.30 - 22.30, Mi - So 11.30 - 14.00 u. 17.30 - 22.30



15



100



85

Pils - Eckla

91054 Innenstadt, Bohlenplatz 15 a

Tel.: 81 79 52

Mo - So 9.00 - 23.00



80



150

Sonstiges: Hilfestellung möglich.

Pizza Bar



91052 Ost, Hartmannstr. 7

Tel.: 2 19 63

Mo - Fr 11.30 - 14.00 u. 17.00 - 23.00, Sa, So,
Feiertage 16.00 - 23.00



21



105



160



92



70

Pizzeria Bajazzo



91054 Innenstadt, Weiße Herzstr. 8

Tel.: 2 46 53

Mo - Fr 11.30 - 14.30 u. 17.30 - 23.00



2



17



85



150



81

WC 1: Kabinentürbr.: 60 cm.

Pizzeria Dolomiti bei Luciano



91054 Innenstadt, Universitätsstr. 10

Fax: 61 26 47

Tel.: 2 98 99

Email: info@dolomiti-erlangen.de

Internet: www.dolomiti-erlangen.de

Mo - So 11.00 - 14.30 u. 17.00 - 23.30



80

Pizzeria San Remo

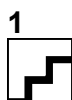


91052 Ost, Drausnickstr. 94

Tel.: 5 47 97

Fax: 5 00 40

Mo - So 11.00 - 14.00 u. 17.00 - 23.30



16



102



270



74

WC 1: verwinkelter Zugang im WC,
Kabinentürbr.: 57 cm.

Gastronomie, Übernachtung, Tagung

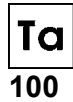
Pleitegeier



91054 Innenstadt, Hauptstr. 100

Tel.: 20 73 24

Mo - Sa 18.00 - 2.00, So 17.00 - 1.00



Eingang: mobile Rampe verfügbar.


Poseidon



91052 Süd, Nürnberger Str. 108

Tel.: 30 29 99

Mo - So 11.30 - 15.00 u. 17.00 - 1.00



Ratskeller & Aurachsaal



91056 Frauaurach, Gaisbühlstr. 4

Tel.: 99 00 66

Di - Sa 11.00 - 14.00 u. 17.30 - 22.00, So, Feiertage
11.00 - 15.00



Eingang: Rampenbr.: 100 cm, Rampe ohne Handlauf,
Rampenruhefläche: 100 cm, Bodenbelag der Rampe:
Steinplatten.

WC 1: Sitzhöhe: 47 cm, keine Umsteigeilfe.

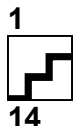
Restaurant Tennenloher Hof



91058 Tennenlohe, Wetterkreuz 32

Tel.: 61 60 37

Mo - Fr 11.00 - 14.00 u. 17.00 - 22.00, So 17.00 -
22.00



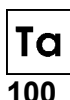
Eingang: Windfangbr.: 140 cm.

WC : verwinkelter Zugang, Kabinentürbr.: 62 cm.

Ristorante Pizzeria Toscana



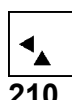

91052 Innenstadt,
Theodor-von-Zahn-Str. 19
Tel.: 97 72 56
Fax: 97 72 55
Mo - So 11.00 - 14.30 u. 17.00 - 23.30



Römming




91054 Innenstadt, Apfelstr. 2
Tel.: 22 09 70
Mo - So 11.30 - 15.00 u. 18.00 - 24.00



Rotes Roß



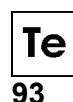

91058 Eltersdorf, Eltersdorfer Str. 13
Tel.: 60 49 64
Mo - Fr 11.30 - 14.30 u. 17.30 - 23.00, Sa 17.00 -
23.00, So 11.30 - 14.30 u. 17.00 - 22.00



Sportgaststätte "Zur Wied"



Sportverein Tennenlohe e.V. 1950
91058 Tennenlohe, Sebastianstr. 2 a
Tel.: 60 27 49
Fax: 60 27 89
Di - So 10.00 - 24.00



WC 1: Bewegungsfläche vor dem Klosett nur:
136 x 103 cm, Sitzhöhe: 47 cm, kein Notruf,
keine Umsteigeilfe.

Gastronomie, Übernachtung, Tagung

The Fat Lady Sings

91054 Innenstadt, Obere Karlstr. 20

Tel.: 2 81 88

Fax: 2 81 88

Mo - So 18.00 - 1.00



2x64



357

Eingang: Tür lässt sich mit festgestelltem Flügel erweitern.

Turnerbund 1888 e.V.

91054 Sieglitzhof, Spardorfer Str. 79

Tel.: 20 96 69

Mo - So 10.00 - 23.00



93



250



93

WC 1: kein Notruf, keine Umsteigehilfe.

Waldschänke

91054 Ost, Lange Zeile 104

Tel.: 5 14 22

Di - So 11.00 - 14.30 u. 17.30 - 24.00



90



330



81

WC 1: Kabinentürbr.: 55 cm.

Waldschießhaus



91054 Nord, Spardorfer Str. 80

Tel.: 20 20 40

Mo - Fr 11.30 - 14.00 u. 18.00 - 1.00, Sa 11.00 - 1.00,
So 10.00 - 17.00



6%



3m



120



600



90

Eingang: Rampenbr.: 100 cm, Rampe ohne
Handlauf, Bodenbelag der Rampe:
Pflastersteine.

WC 1: Tür öffnet nach innen, kein Notruf, keine
Umsteigeilfe.

Weißes Lamm



91058 Bruck, Fürther Str. 41

Tel.: 6 31 02

Fax: 6 65 50

Mo - Fr 7.30 - 21.00



1



21



100



165

Eingang: Windfangbr.: 117 cm.

Vortrags- und Veranstaltungsräume

Evang. Stadtakademie und Evang. Bildungswerk



91054 Nord, Hindenburgstr. 46 a

Tel.: 2 00 13

Fax: 20 45 62

Email: info@stadtakademie-erlangen.de

Email: ebw.erlangen@t-online.de

Büro: Mo - Fr 9.00 - 13.00



100



92



480



20

Parkplatzzugang über Gefälle / Rampe: Gefälle 30 m, Steigung 12%. Eingang: Steigung des Weges bis zur Eingangstür 8%.

Räume: Saal Türbr. 85 cm, Raum kann für Seminare angemietet werden.

WC 1: kein Notruf, keine Umsteigehilfe.

Freizeitzentrum Frankenhof



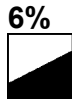
91054 Innenstadt, Südl. Stadtmauerstr. 35

Tel.: 86 22 64

Mo - Do 8.00 - 12.30 u. 13.30 - 16.30, Fr 8.00 - 12.30



2



25m



2x120



70



5



155

Eingang: Bodenbelag der Rampe: Beton.

Flure: Türbreite: 1 x 85 cm.

Räume: Großer Saal Türbr. 200 cm,

Gruppenräume Türbr. 80 cm, Restaurant Türbr. 85 cm.

Münzfernsprecher: neben Eingang Hallenbad.

WC 1: Kabinentürbr.: 58 cm.

Sonstiges: Räume für Selbsthilfegruppen.

Katholische Hochschulgemeinde



Pacelli - Haus
91052 Zentrum, Sieboldstr. 3
Tel.: 2 41 46
Fax: 2 41 41



2



13



135



280



10

Räume: EG Saal Türbr. 180 cm, EG Cafeteria
Türbr. 160 cm.

Pfarrheim St. Bonifaz



91052 Innenstadt, Sieboldstr. 1 a
Tel.: 2 21 12
Fax: 2 33 26



2x85



500



90



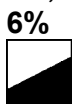
10

Eingang: Tür lässt sich mit festgestelltem Flügel
erweitern. Räume: alle Räume Türbr. 85 cm.
WC 1: kein Notruf.

Siemens Forum



91052 Zentrum,
Werner-von-Siemens-Str. 50
Tel.: 72 - 80 08
Fax: 72 - 55 34
Mo - Do 8.00 - 18.00, Fr 8.00 - 16.00



14m



2x85



300



150



85

Eingang: Handlauf: 86 cm, Bodenbelag der
Rampe: Granit, Tür lässt sich mit festgestelltem
Flügel erweitern.
Aufzug 1: Grundfläche der Kabine: 196 x 186 cm,
B-Knöpfe: 110 cm.
WC 1: Kabinentürbr.: 56 cm.

Gastronomie, Übernachtung, Tagung

Verein Dreycedern e.V.

91054 Innenstadt, Altstädter Kirchenplatz 2

Tel.: 2 10 96

Fax: 20 13 53

Mo - Fr 8.30 - 13.00



1



120



290



115



90



10

Räume: Saal Türbr. 90 cm, Saal wird auch an Gruppen vermietet.

WC 1: Bewegungsfläche vor dem Klosett nur: 140 x 140 cm, keine Umsteigehilfe, Waschbecken mit Dreharmatur.

Einkaufen

Einkaufszentren

Altstadtmarkt



91054 Innenstadt, Westliche
Stadtmauerstr. 27

Tel.: 0800 / 1 52 83 52

Mo - Fr 7.00 - 20.00, Sa 7.00 - 16.00



2



200



90

Parkplatzangaben: Parkplatz Fuchsenwiese, Zugang über Rampe mit 20% Steigung.

WC 1: keine Umsteigeilfe, WC befindet sich im Parkhaus Fuchsenwiese, Euro-Schlüssel.

Beschreibung der Anlage: Einkaufsstraße, Wegenetz: Pflastersteine (glatter Untergrund), Anlage ist über verschiedene Rampen (max. Steigung 6%) ebenerdig befahrbar.

Bemerkungen: alle Geschäfte sind ebenerdig zugänglich.

Grande Galerie



91052 Innenstadt, Nürnberger Str. 24

Mo - Fr 7.00 - 21.30, Sa 7.00 - 20.00, So, Feiertag
10.00 - 20.00



1



90



94

Aufzug 1: Grundfläche der Kabine: 110 x 140 cm, B-Knöpfe: 140 cm.

WC 1: Bewegungsfläche vor dem Klosett nur: 84 x 90 cm, keine Umsteigeilfe, WC befindet sich im 1. OG, Euro-Schlüssel.

Beschreibung der Anlage: offener Gebäudekomplex mit Überdachung, Wegenetz: Wege ebenerdig befahrbar, alle Stockwerke mit Aufzug erreichbar.

Räume: alle Geschäfte und Restaurants Türbr. 90 cm.

Sonstiges: Übergang im EG zu Horten ebenerdig, 1.OG über Rampe.

Einkaufen

Neuer Markt



91052 Innenstadt, Nürnberger Str.

Mo - Mi 9.00 - 19.00, Do 9.00 - 20.00, Fr 9.00 - 19.00,
Sa 9.00 - 16.00



2



2x77



90



96



94

Aufzug 1: Grundfläche der Kabine: 110 x 210 cm,
B-Knöpfe: 114 cm.

Aufzug 2: Grundfläche der Kabine: 115 x 122 cm,
B-Knöpfe: 109 cm.

WC 1: Bewegungsfläche vor dem Klosett nur: 84
x 90 cm, keine Umsteigeilfe, WC befindet sich
im 1. OG der Grande Galerie.

Beschreibung der Anlage: offener

Gebäudekomplex mit Überdachung, Wegenetz:
Steinfliesen, Anlage ebenerdig befahrbar.

Räume: alle Geschäfte und Gaststätten Türbr. 95
cm.

Sonstiges: Horten über Rampe im 1.OG zu
erreichen.

Kaufhäuser

E - Center



91052 Zentrum, Michael-Vogel-Str. 1 a
Mo - Fr 8.00 - 20.00, Sa 8.00 - 16.00



Aufzug 1: Grundfläche der Kabine: 160 x 170 cm,
B-Knöpfe: 123 cm.

Geschäfte: Durchgangsbreite 180 cm.

Umkleidekabine: Türbreite: 70 cm, Größe: 150 x
150 cm.

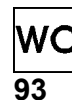
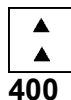
Kasse: Durchgangsbreite: 100 cm.

Sonstiges: Einkaufswagen für Rollstuhlfahrer.

Handelshof



91052 Röthelheimpark,
Carl-Thiersch-Str. 4
Tel.: 0800 - 1 42 63 35
Mo - Fr 7.00 - 20.00, Sa 7.00 - 16.00



WC 1: verwinkelter Zugang im WC,
Kabinentürbr.: 57 cm.

Geschäfte: Durchgangsbreite 110 cm.

Kasse: Durchgangsbreite: 77 cm.

Einkaufen

Horten Warenhaus



91052 Innenstadt, Nürnberger Str. 30

Tel.: 8 19 - 0

Fax: 8 19 - 2 00

Mo - Fr 9.30 - 20.00, Sa 9.00 - 16.00



150



150



80

Aufzug 1: Grundfläche der Kabine: 219 x 245 cm,
B-Knöpfe: 153 cm.

Aufzug 2: Grundfläche der Kabine: 219 x 245 cm,
B-Knöpfe: 153 cm.

WC 1: verwinkelter Zugang im WC,
Kabinentürbr.: 70 cm.

Umkleidekabine: Türbreite: 110 cm, Größe: 103
x 110 cm.

Kasse: Durchgangsbreite: 150 cm.

Kaufland



91054 Innenstadt,

Westliche Stadtmauerstr. 27

Tel.: 78 76 - 0

Mo - Fr 7.00 - 20.00, Sa 7.00 - 16.00



2



13m



230



90

Parkplatzangaben: Parkplatz Fuchsenwiese,
Eingang über Rampe und Rollband mit 15%
Steigung.

Eingang: Bodenbelag der Rampe: Pflastersteine.

WC 1: keine Umsteigeilfe, Euro-Schlüssel.

Bewegungsmöglichkeiten im Geschäft: mit E-
Rollstuhl befahrbar, OG und UG über Rollband.

Kasse: Durchgangsbreite: 90 cm.

Fachmärkte

C & A



91052 Innenstadt, Rathausplatz 4

Tel.: 2 30 87

Fax: 2 30 80

Mo - Mi 9.00 - 19.00, Do - Fr 9.00 - 20.00, Sa 9.00 - 16.00



2x90



130



85



145

Aufzug 1: Grundfläche der Kabine: 192 x 232 cm, B-Knöpfe: 134 cm, Bewegungsfläche vor der Aufzugstür nur: 70 x 130 cm .

Münzfernsprecher: 2. OG beim WC.

WC 1: kein Notruf, keine Umsteigeilfe, Euro-Schlüssel.

Bewegungsmöglichkeiten im Geschäft: mit E-Rollstuhl befahrbar.

Umkleidekabine: Türbreite: 66 cm, Größe: 90 x 102 cm.

Kasse: Durchgangsbreite: 150 cm.

Sonstiges: Verkaufsstände großzügig gestellt.

Hornbach Bau & Gartenmarkt



91056 West, Frauenaauracher Str. 97

Tel.: 48 00 - 70

Fax: 48 00 - 7 33

Mo - Fr 7.00 - 20.00, Sa 7.00 - 16.00



12



200



900



107

WC 1: keine Umsteigeilfe.

Kasse: Durchgangsbreite: 100 cm.

Einkaufen

Media - Markt



91056 West, Frauenaauracherstr. 108

Tel.: 90 53 - 0

Fax: 90 53 - 1 29

Mo - Fr 10.00 - 20.00, Sa 9.00 - 16.00



2



180



600

WC 1: WC befindet sich im Service-Zentrum auf dem Parkplatz.

Sperre am Eingang: Durchgangsbreite: 85 cm.

Kasse: Durchgangsbreite: 85 cm.

OBI Bau - und Heimwerkermarkt



91056 Alterlangen, Neumühle 3

Tel.: 0180 - 5 62 46 24

Fax: 0180 - 5 98 70 33 00

Mo - Fr 8.30 - 20.00, Sa 8.30 - 16.00



3



220



850



L



95

WC 1: keine Umsteigeilfe.

Räume: Galerie Halbgesschoss über 5 Stufen.

Kasse: Durchgangsbreite: 108 cm.

OBI Bau - und Heimwerkermarkt



91052 Ost, Kurt-Schumacher-Str. 14

Tel.: 50 67 20

Mo - Fr 8.30 - 20.00, Sa 8.30 - 16.00, langer Sa 8.30 - 18.00



5



250



770



L



94

WC 1: verwinkelter Zugang im WC, kein Notruf, keine Umsteigeilfe.

Kasse: Durchgangsbreite: 200 cm, Kasse 7 ist erweiterbar.

Peek & Cloppenburg



91052 Innenstadt, Nürnberger Str. 4

Tel.: 9 77 91 - 0

Fax: 2 88 13

Mo - Mi 9.30 - 19.00, Do - Fr 9.30 - 20.00, Sa 9.30 - 16.00



630



110



93

Aufzug 1: Grundfläche der Kabine: 125 x 207 cm, B-Knöpfe: 110 cm.

WC 1: Bewegungsfläche vor dem Klosett nur: 140 x 136 cm, keine Umsteigehilfe.

Umkleidekabine: Türbreite: 70 cm, Größe: 110 x 80 cm. Kasse: Durchgangsbreite: 150 cm.

Sonstiges: Verkaufsstände großzügig gestellt.

Quelle-Technik-Center



91052 Innenstadt, Richard-Wagner-Str. 2

Tel.: 8 09 80

Mo - Fr 9.00 - 19.00, Sa 9.00 - 16.00, langer Sa 9.00 - 18.00



2



2x100



122

Aufzug 1: Grundfläche der Kabine: 145 x 220 cm, B-Knöpfe: 164 cm. Kasse: Durchgangsbreite: 150 cm.

Wöhrl



91052 Innenstadt, Rathausplatz 1

Tel.: 81 25 70

Mo - Fr 9.00 - 20.00, Sa 9.00 - 16.00



2x95



92

WC 1: Bewegungsfläche vor der Tür nur: 70 x 110 cm, Tür öffnet nach innen, Bewegungsfläche vor dem Klosett nur: 105 x 86 cm, kein Notruf, keine Umsteigehilfe. Umkleidekabine: Türbreite: 117 cm, Größe: 81 x 115 cm.

Kasse: Durchgangsbreite: 150 cm.

Einkaufen

Buchhandlungen

Buchhandlung Palm & Enke



91054 Innenstadt, Schlossplatz 1
Tel.: 7 80 90



100

Ende 2003 Umzug in den Geschäftskomplex "Hugo im Zentrum".

Mencke u. Blaesing



91054 Innenstadt, Universitätsstr. 16
Tel.: 7 80 60
Mo - Fr 8.30 - 19.00, Sa 9.30 - 16.00



110

Universitätsbuchhandlung Rudolf Merkel



91054 Innenstadt, Untere Karlstr. 9 - 11
Tel.: 8 90 50
Mo - Fr 9.00 - 19.00, Sa 9.00 - 15.00



125



240



90

Aufzug 1: Grundfläche der Kabine: 108 x 150 cm,
B-Knöpfe: 128 cm.

Gesundheit

Augenoptik

Abele Optik

91052 Innenstadt, Nürnberger Str. 25
Tel.: 20 43 32
Mo - Fr 9.00 - 19.00, Sa 9.00 - 16.00



Apollo - Optik

91052 Innenstadt, Nürnberger Str. 33
Tel.: 97 42 60
Mo - Fr 9.00 - 19.00, Sa 9.00 - 14.00



Fielmann

91052 Innenstadt, Nürnberger Str. 13
Tel.: 2 54 51
Fax: 2 71 82
Mo - Fr 9.00 - 19.00, Sa 9.00 - 16.00



Optic Augenblick

91052 Innenstadt, Bauhofstr. 1
Tel.: 2 56 35
Tel.: 0173 - 3 70 44 04 mobil
Fax: 25609
Mo - Fr 9.00 - 18.30, Sa 9.00 - 14.00



Optik Amberg

91054 Innenstadt, Hauptstr. 24
Tel.: 2 11 62
Mo - Fr 9.00 - 19.00, Sa 9.00 - 16.00



Optik Buchmann

91056 Alterlangen, Möhrendorfer Str. 1 c
Tel.: 48 13 40
Fax: 48 13 42
Email: optik.buchmann@winner.de
Mo - Fr 9.00 - 18.30, Sa 9.30 - 13.30



Gesundheit

Optik Buchmann

91054 Innenstadt, Hauptstr. 62
Tel.: 2 67 40
Mo - Fr 9.00 - 18.00, Sa 9.00 - 14.00



Optik Buchmann

91054 Innenstadt, Obere Karlstr. 28
Inh. Udo Schuhmann
Tel.: 20 74 69
Fax: 20 74 69
Mo - Fr 8.30 - 17.45, Mi 8.30 - 11.45, Sa 9.00 - 12.00



Hörgerätetechnik

Abele - Optik - Hörgeräte

91054 Innenstadt, Untere Karlstr. 5
Tel.: 2 30 32
Fax: 2 57 08
Mo - Mi 9.00 - 18.00, Do, Fr 9.00 - 19.00, Sa 9.00 - 14.00



Funk - Optik - Hörgeräte - Foto

91054 Innenstadt, Am Hugentottenplatz
Tel.: 2 35 97
Fax: 20 67 18
Mo - Fr 9.00 - 19.00, Sa 9.30 - 16.00



Hörzentrum Erlangen

Fachinstitut für Hörberatung
91052 Innenstadt, Nürnberger Str. 39
Tel.: 2 37 35
Fax: 2 23 77
Mo - Fr 9.00 - 13.00 und 14.00 - 18.00
Sa geschlossen



Kind Hörgeräte



91054 Innenstadt, Friedrichstr. 22
Tel.: 97 66 97
Fax: 97 66 98
Email: info@kind.de
Internet: www.kind.de
Mo - Fr 9.00 - 18.00

Kind Hörgeräte



91054 Innenstadt, Goethestr. 35
Tel.: 2 98 87
Fax: 2 98 67
Internet: info@kind.de
Internet: www.kind.de
Mo - Fr 9.00 - 18.00, Sa 9.00 - 13.00

Sanitätshäuser

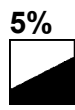
Baßler Orthopädie und Reha - Technik



91054 Innenstadt, Goethestr. 54
Tel.: 2 19 64
Fax: 20 72 88
Mo - Fr 8.30 - 12.30 u. 14.00 - 18.00, Mi 8.30 - 12.30,
Sa 9.00 - 12.30



1



7m



100



400

Parkplatzangaben: Bahnhof.

Eingang: linke Haustüre.

Umkleidekabine: Türbreite: 100 cm.

Kasse: Durchgangsbreite: 100 cm.

Orthopädie - Technik



Sanitätshaus Reus & Pfeuffer
91054 Innenstadt, Goethestr. 29
Tel.: 26 01 45
Fax: 2 89 29
Email: reus@riedel-gruppe.de
Mo - Fr 9.00-18.00, Sa 9.00 - 12.00



Eingang: Nebeneingang befindet sich rechts vom Haupteingang. Räume: Werkstatt Türbr. 94 cm.

Orthopädie Forum



91054 Nord, Essenbacher Str. 23
Tel.: 97 00 90
Fax: 2 55 23
Email: mail@orfo.de
Mo, Mi 8.00 - 16.30, Di 8.00 - 17.30, Do 8.00 - 19.00,
Fr 8.00 - 14.00




Bewegungsmöglichkeiten im Geschäft: mit E-Rollstuhl befahrbar. Umkleidekabine: Türbreite: 80 cm, Größe: 200 x 200 cm.

Orthotec



Brinkmann & Protze GmbH
91058 Tennenlohe, Wetterkreuz 19
Tel.: 69 37 42
Mo, Di, Do 8.00 - 17.00, Mi, Fr 8.00 - 16.00



Eingang: Bodenbelag der Rampe: Gitterrost.
Bewegungsmöglichkeiten im Geschäft: mit E - Rollstuhl befahrbar. Umkleidekabine: Türbreite: 110 cm, Größe: 110 x 300 cm.

Sanitätshaus Büchner - Kleinknecht



91054 Innenstadt, Hauptstr. 63
Orthopädie - Technik
Tel.: 2 50 52
Mo - Fr 9.00 - 18.00, Sa 9.00 -13.00



90

Sanitätshaus Fritsch



91054 Innenstadt, Marktplatz 3
Tel.: 8 95 - 80
Fax: 8 95 - 8 50
Mo - Fr 9.00 - 18.00, Sa 9.00 - 14.00



2

2m

105

Parkplatzzugang über Stufen / Bordsteine.

Eingang: Rampenbr.: 80 cm.

Umkleidekabine: Türbreite: 180 cm, Größe: 300 x 200 cm.

Kasse: Durchgangsbreite: 140 cm.

Völk Orthopädie



91054 Zentrum, Kath. Kirchenplatz 7 a
Tel.: 2 45 25
Email: info@voelk-orthopaedie.de
Mo, Mi, Do 8.00 - 16.30, Di 8.00 - 17.30, Fr 8.00 - 14.00



6

80

Parkplatzzugang über Stufe: 10 cm.

Bewegungsmöglichkeiten im Geschäft: mit E-Rollstuhl befahrbar.

Umkleidekabine: Türbreite: 75 cm, Größe: 300 x 100 cm.

Gesundheit

Reformhäuser

Reformhaus Kolbe



91054 Innenstadt, Marktplatz 5

Tel.: 8 79 00

Fax: 87 90 30

Mo, Di, Mi 8.30 - 18.30, Do, Fr 8.30 - 19.00, Sa 8.00 - 15.00



2x90

Sonstiges: Eingang ohne Sperre,
Kassendurchgangsbreite 140 cm.

Krankengymnastik

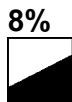
Krankengymnastik



91052 Süd, Grazer Str. 9

Tel.: 3 14 04

Mo - Fr 9.00 - 18.00 und nach Vereinbarung



8m



107



95



330



82

Eingang: Bodenbelag der Rampe: Beton,
Windfangbr.: 95 cm.

Räume: Praxisräume Türbr. 95 cm.

Krankengymnastik Gamster Angela



91052 Zentrum, Michael-Vogel-Str. 1 c

Tel.: 20 68 37

Mo - Fr 8.00 - 12.00 u. 15.00 - 18.00



2



110



225



110



97

Aufzug 1: Grundfläche der Kabine: 135 x 170 cm,
B-Knöpfe: 131 cm.

WC 1: kein Notruf.

Krankengymnastik Gietl Ruth



91052 Ost, Gebbertstr. 35 a

Tel.: 20 83 12

Fax: 40 61 43

Termine nach Vereinbarung Mo - Fr 8.00 - 18.30



WC 1: Bewegungsfläche vor dem Klosett nur:
120 x 120 cm.

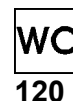
Krankengymnastik Heppt Britta



91054 Nord, Rathsberger Str. 12

Tel.: 20 34 29

Mo - Do 8.00 - 18.30, Fr 8.00 - 14.00



WC 1: Kabinentürbr.: 60 cm.

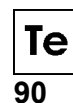
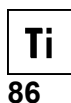
Krankengymnastik Muck & Schilling



91054 Innenstadt, Engelstr. 10

Tel.: 20 31 73

nach Vereinbarung



Aufzug 1: Grundfläche der Kabine: 110 x 210 cm,
B-Knöpfe: 160 cm.

Flure: Eingangstür mit automatischer Öffnung.

Gesundheit

Krankengymnastik Oppler Imke



91052 Zentrum, Brahmsstr. 1

Tel.: 1 64 16

nach Vereinbarung



1



130



100



90



82

Parkplatzzugang über 1 Stufe: Höhe 5 cm.

Aufzug 1: Grundfläche der Kabine: 110 x 140 cm,
B-Knöpfe: 120 cm.

Räume: Praxis über 1 Stufen.

WC 1: verwinkelter Zugang im WC, Sitzhöhe: 44
cm, kein Notruf, keine Umsteigehilfe.

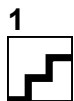
Krankengymnastik Pörschke Brigitte



91054 Sieglitzhof, Ebrardstr. 122

Tel.: 5 41 40

nach Vereinbarung



12



100



100

Klingel / Sprechanlage über Stufen: Anzahl: 1,
Höhe: 12 cm.

Räume: EG Praxis Türbr. 100 cm.

Krankengymnastik REHA - Point



91052 Innenstadt, Nägelsbachstr. 25 b

Tel.: 2 18 33

Mo - Fr 8.00 - 20.00



2



105



90



95



97

Aufzug 1: Grundfläche der Kabine: 110 x 145 cm,
B-Knöpfe: 140 cm.

WC 1: Kabinentürbr.: 61 cm.

Krankengymnastik Rettberg & Hirsch



91056 Büchenbach,
Büchenbacher Anlage 27 a
Tel.: 4 44 43
Fax: 61 22 75
Mo - Fr 8.00 - 19.00, Sa 8.00 - 12.00



120



150



93

Räume: Krankengymnastikräume Türbr. 93 cm.
WC 1: Bewegungsfläche vor der Tür nur:
100 x 100 cm, Kabinentürbr.: 85 cm.

Krankengymnastik Schneider Ute



91054 Altstadt, Bayreuther Str. 11
Tel.: 20 39 19
Mo 8.00 - 12.00 u. 16.45 - 19.30, Mi 8.00 - 12.00
Di, Do, Fr 14.30 - 19.00



80



150



97



80

**Physiotherapeutische Praxis Gisela
Brückner**



91056 Alterlangen, Möhrendorfer Str. 1 c
Tel.: 4 94 80
Fax: 75 88 30
Mo - Fr 8.00 - 18.00



4



110



850



100



95

Aufzug 1: Grundfläche der Kabine: 110 x 210 cm,
B-Knöpfe: 136 cm.
WC 1: keine Umsteigeilfe.

Gesundheit

Physiotherapeutische Praxis Schlemmer Thom



91054 Innenstadt, Obere Karlstr. 4

Tel.: 2 25 00

Mo - Fr 8.00 - 18.00



1



110



85



80

Parkplatzzugang über Bordstein: Höhe: 14 cm.

Räume: alle Räume Türbr. 80 cm.

WC 1: kein Notruf, keine Umsteigeilfe.

Praxis Thera Med



91054 Zentrum, Fuch sengarten 2

Kindertherapie

Tel.: 97 94 97

Fax: 81 50 35

Email: theramed2000@yahoo.de

Mo - Fr 7.00 - 20.00



2



120



80

Eingang: Gebäuderückseite.

Aufzug 1: Grundfläche der Kabine: 105 x 105 cm, B-

Knöpfe: 142 cm, Flügeltür. Räume: Praxisräume, 3.

Stock, über Aufzug erreichbar Türbr. 100 cm.

Reha Zentrum



91052 Innenstadt, Nägelsbachstr. 49 b

Tel.: 3 20 51

Fax: 1 37 18

Mo - Do 8.00 - 20.00, Fr 8.00 - 15.00



2



96



300



90



93

Flügeltür, Br.: 143 cm. Aufzug 1: Grundfläche der

Kabine: 110 x 168 cm, B-Knöpfe: 140 cm. WC 1: kein

Notruf, keine Umsteigeilfe.

Ergotherapie

BFZ Praxis für Ergotherapie



91052 Innenstadt, Nägelsbachstr. 25 b

Tel.: 89 54 54

Fax: 89 54 50



80



2x100



90



100

Aufzug 1: Grundfläche der Kabine: 110 x 140 cm, B-Knöpfe: 90 cm.

Flure: 2 cm Absatz bei jedem Eingang bzw. Flur.

WC 1: verwinkelter Zugang im WC, Kabinentürbr.: 60 cm, verschlossen, Schlüssel in der Praxis.

Ergotherapie - Praxis Schweizer Reiner



91058 Bruck, Daimlerstr. 13

Tel.: 61 40 00

Fax: 61 40 12

nach Vereinbarung



1m



100



90



82

Eingang: Rampenbr.: 100 cm, Bodenbelag der Rampe: Antirutschbelag.

Räume: Behandlungsraum Türbr. 82 cm

Ergotherapie Hirschnitz Almut



91052 Süd, Aufseßstr. 31

Tel.: 30 12 61

Fax: 30 12 61

Email: praxis@erogotherapie-hirschnitz.de

Termine nach Vereinbarung



2m



125



94



295

Eingang: Rampe ohne Handlauf, Bodenbelag der Rampe: rutschfest, Windfangbr.: 86 cm.

Räume: alle Räume Türbr. 82 cm.

Gesundheit

Logopädie

Logopädische Praxis Lammermann Birgit



91052 Bruck, Äußere Brucker Str. 126
Tel.: 3 70 26
nach Vereinbarung



135



95

Eingang: Nebeneingang an der Hausrückseite.

Fußpflege

Kosmetik u. Fußpflege Nicolai Martina im Roncallistift



91058 Süd, Hammerbacherstr. 11
Tel.: 30 30 30
Mo, Di, Do 10.00 - 18.00



1



120



150



120

Aufzug 1: Grundfläche der Kabine: 150 x 160 cm,
B-Knöpfe: 90 cm.
Räume: alle Räume Türbr. 90 cm.

Massagepraxen

Massage - und Bäderpraxis im Waldkrankenhaus



91054 Burgberg, Rathsberger Str. 57
Tel.: 2 42 53
nach Vereinbarung



1



2x81



460



90



90



84

Eingang: Tür lässt sich mit festgestelltem Flügel erweitern.

Aufzug 1: Grundfläche der Kabine: 110 x 140 cm, B-Knöpfe: 134 cm.

Aufzug 2: Grundfläche der Kabine: 110 x 190 cm, B-Knöpfe: 134 cm.

Räume: alle Räume Türbr. 81 cm.

WC 1: Kabinentürbr.: 68 cm.

Massagepraxis Patzelt Birgit



91052 Zentrum, Michael-Vogel-Str. 1 c
Tel.: 2 14 34
Fax: 2 14 43
Mo, Mi, Fr 8.00 - 13.00, Mo, Fr 15.00 - 18.00, Di, Do
8.00 - 18.00



2



104



110



107



116

Aufzug 1: Grundfläche der Kabine: 135 x 162 cm, B-Knöpfe: 130 cm, Zugang .

Gesundheit

Fitnesszentren

City aktiv Fitness



91056 Büchenbach,
Frauenauracher Str. 61

Tel.: 99 50 20

Fax: 99 50 22

Mo - Do 8.30 - 22.00, Fr 8.30 - 21.00, Sa 13.00 -
20.00, So 10.00 - 19.00



130

300

150

130

Umkleidekabinen: Gruppenkabine (Damen), Zugang über Stufen Anzahl: 1; Höhe: 10 cm, Drehflügeltür, die nach innen aufschlägt, Umkleidebank (Maße: Höhe: 50 cm, Tiefe: 30 cm, Breite: 30 cm), Spiegel und abschließbarer Schrank vorhanden.

Dusche: normale Dusche, Zugang über Stufen Anzahl: 1, Höhe: 10 cm, Türbreite: 130 cm, Kabinengröße: 200 x 150 cm.

(Geländebeschr.: ebenes Gelände, befestigte Wege.)

Räume: alle Räume Türbr. 130 cm, EG

Umkleideräume über 1 Stufen, EG Sauna über 1 Stufen.

medi train



Zentrum für Gesundheitssport und
Sporttherapie

91052 Süd, Karl-Zucker-Str. 10

Tel.: 71 02 01

Fax: 71 02 02

Email: meditrain@t-online.de

Internet: www.meditrain.de

Mo - Fr 6.30 - 22.00, Sa 9.00 - 18.00, Nov - Feb: So
10.00 - 16.00



100

380

100

88



94

Aufzug 1: Grundfläche der Kabine: 110 x 140 cm, B-Knöpfe: 133 cm.

148

Sauna

Kurbad und Sauna am Büchenbacher Damm



91058 Bruck, Dresdner Str. 3

Tel.: 30 16 00

Mo - Fr 8.00 - 18.00, Sa 8.00 - 13.00, Ausnahme:
Medizin. Behandlung



85



82



80

Eingang: Therapiezentrum König Ludwig.

Aufzug 1: Grundfläche der Kabine: 100 x 140 cm,
B-Knöpfe: 140 cm.

Räume: alle Räume Türbr. 85 cm.

WC 1: Kabinentürbr.: 54 cm.

Krankenkassen

AOK



91052 Innenstadt, Schuhstr. 36

Tel.: 8 10 - 20

Fax: 8 10 - 2188

Internet: www.aok.de

Mo - Mi 8.00 - 16.30, Do 8.00 - 17.30, Fr 8.00 - 15.00



4



2x75



400



80



95

Eingang: Windfangbr.: 80 cm.

Aufzug 1: Grundfläche der Kabine: 110 x 140 cm,
B-Knöpfe: 138 cm.

Räume: alle Räume, 1.OG Türbr. 80 cm.

WC 1: keine Umsteigeilfe.

Gesundheit

BARMER Ersatzkasse



91054 Innenstadt, Dreikönigstr. 6 - 8

Tel.: 82 66 - 0

Fax: 82 66 - 90

Internet: www.barmer.de

Mo - Mi 7.30 - 16.30, Do 7.30 - 17.30, Fr 7.30 - 16.00



140



2x94



110



70

Aufzug 1: Grundfläche der Kabine: 140 x 175 cm, B-Knöpfe: 134 cm, Flügeltür.

DAK - Deutsche Angestelltenkrankenkasse



91052 Innenstadt, Bauhofstr. 5

Tel.: 8 05 - 0

Fax: 8 05 - 19

Email: DAK070900@dak.de

Internet: www.dak.de

Mo - Mi 8.00 - 16.00, Do 8.00 - 17.00,

Fr 8.00 - 13.00 u. Nach Vereinbarung



1



100



110



400



90



70

Aufzug 1: Grundfläche der Kabine: 110 x 140 cm, B-Knöpfe: 119 cm. WC 1 u. 2: Kabinentürbr.: 60 cm.

Deutsche Krankenversicherung



91052 Innenstadt, Nägelsbachstr. 25 a

Tel.: 20 64 11

Fax: 20 64 46

Mo - Fr 10.00 - 13.00, Mo - Do 14.00 - 17.00



90



180



85



100

Aufzug 1: Grundfläche der Kabine: 100 x 140 cm, B-Knöpfe: 140 cm.

GEK - Gmünder-Ersatz-Kasse



91052 Röthelheimpark, Konrad-Zuse-Str. 8

Tel.: 7 80 10

Fax: 78 01 33

Email: erlangen@gek.de

Internet: www.gек.de

Mo - Do 7.00 - 17.30, Fr 7.00 - 16.00



Flügeltür, Br.: 110 cm. Räume: alle Räume Türbr. 110 cm. WC 1: Tür öffnet nach innen, keine Haltegriffe, keine Umsteigeilfe, Waschbecken mit Dreharmatur.

SBK - Siemens Betriebskrankenkasse



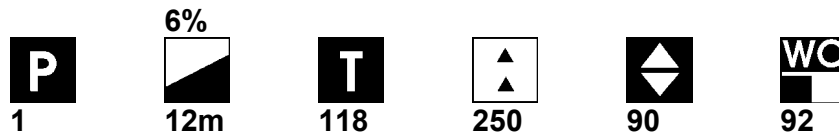
91052 Zenkerstr. 9 Tel.: 72 - 35 54

Fax: 72 - 46 59

Email: peter.roesch@sbk.org

Internet: www.sbk.org

Mo - Fr 7.30 - 17.00



Bodenbelag der Rampe: Gehwegplatten aus Beton. Aufzug 1: Grundfläche der Kabine: 110 x 140 cm, B-Knöpfe: 122 cm. Räume: alle Räume Türbr. 100 cm.

TK - Techniker Krankenkasse



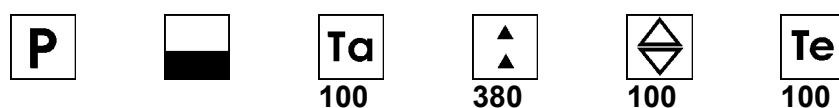
91054 Süd, Karl-Zucker-Str. 10

Tel.: 8 18 - 0

Fax: 8 18 - 1 80

Internet: www.tk-online.de

Mo - Mi 8.00 - 16.00, Do 8.00 - 18.00, Fr 8.00 - 15.00



Aufzug 1: Grundfläche der Kabine: 110 x 140 cm, B-Knöpfe: 133 cm. WC: kein Notruf, keine Umsteigeilfe.

Gesundheit

Apotheken

Adler - Apotheke

91054 Innenstadt, Hauptstr. 61
Tel.: 2 12 82
Fax: 20 76 77
Mo - Fr 8.00 - 18.30, Sa 8.00 - 13.30



Apotheke Dechsendorf

91056 Dechsendorf, Naturbadstr. 7
Tel.: 09135 - 80 08
Internet: www.apotheke-dechsendorf.de



Äskulap - Apotheke

91058 Bruck, Langfeldstr. 27
Tel.: 3 42 03
Fax: 30 23 09
Mo - Fr 8.30 - 12.30, Sa 8.30 - 13.00



Bahnhof - Apotheke

91054 Innenstadt, Goethestr. 40 - 44
Tel.: 2 31 76
Mo - Fr 8.30 - 18.00, Sa 8.30 - 13.00



Bären - Apotheke

91052 Süd, Stintzingstr. 4
Tel.: 3 48 43
Fax: 30 39 32
Mo - Fr 8.30 - 13.00 u. 14.30 - 18.30, Sa 8.30 - 12.30



Fleming - Apotheke

91056 Frauenaurach, Brückenstr. 8
Tel.: 99 32 86
Fax: 99 14 74
Mo - Fr 8.30 - 13.00 u. 14.30 - 18.30, Sa 8.30 - 12.30



Föhren - Apotheke

91056 Büchenbach, Dorfstr. 49
Tel.: 99 26 49
Tel.: 99 25 90
Mo - Fr 8.30 - 18.00, Sa 8.30 - 13.00



Franken - Apotheke

91052 Zentrum, Zeppelinstr. 4
Tel.: 3 47 55
Fax: 3 52 20
Email: mail@franken-apotheke-erlangen.de
Mo - Fr 8.00 - 18.00, Sa 8.30 - 12.30



Friedens - Apotheke

91054 Innenstadt, Friedrichstr. 33
Tel.: 2 41 48
Fax: 2 91 54
Mo - Fr 8.30 - 18.00, Sa 9.00 - 13.00



Ginkgo - Apotheke

91056 Büchenbach, Am Europakanal 30
Tel.: 4 74 40
Fax: 48 30 09
Mo - Fr 8.30 - 18.00, Sa 8.00 - 12.30



Hof - Apotheke

91054 Innenstadt,
Neustädter Kirchenplatz 2
Tel.: 2 19 73
Fax: 2 38 90
Mo - Fr 8.30 - 18.30, Sa 9.00 - 14.00



Igel - Apotheke

91056 Alterlangen, Möhrendorfer Str. 1 c
Tel.: 44 00 51
Fax: 44 00 28
Mo - Fr 8.00 - 18.30, Sa 8.30 - 13.30



Gesundheit

Jordan - Apotheke

91052 Zentrum, Michael-Vogel-Str. 1b
Tel.: 2 70 50
Fax: 2 70 52 99
Mo - Fr 7.30 - 19.00, Sa 8.00 - 13.00



Lerchen - Apotheke

91056 Alterlangen, Möhrendorfer Str. 25 a
Tel.: 4 15 10
Mo - Fr 8.30 - 19.00, Sa 8.30 - 13.00



Linden - Apotheke

91058 Bruck, Tennenloher Str. 12
Tel.: 6 31 22
Fax: 64 00 62
Mo - Fr 8.30 - 12.30 u. 14.30 - 18.00, Sa 8.30 - 12.30



Meilwald - Apotheke

91052 Röthelheimpark,
Konrad-Zuse-Str. 14
Tel.: 12 56 60
Fax: 12 56 24
Email: apo@meilwald-apotheke.de
Mo - Fr 8.30 - 20.00, Sa 9.00 - 16.00



Mönau - Apotheke

91056 West, Büchenbacher Anlage 15
Tel.: 4 85 58
Fax: 4 89 48
Mo - Fr 8.30 - 18.00, Sa 8.30 - 13.00



Regnitz - Apotheke

91058 Eltersdorf, Eltersdorfer Str. 15
Tel.: 60 33 22
Mo - Fr 8.30 - 13.00 u. 14.00 - 18.00, Sa 8.30 - 13.00



Ring - Apotheke



91054 Innenstadt, Rathausplatz 3

Tel.: 97 79 73

Mo 8.00 - 19.00, Di, Do 8.00 - 20.00, Mi, Fr 8.00 -
18.00, Sa 8.00 - 14.00

Rosen - Apotheke



91054 Sieglitzhof, Lange Zeile 59

Tel.: 5 15 72

Fax: 5 17 28

Email: info@rosen-apotheke-erlangen.de

Internet: www.rosen-apotheke-erlangen.de

Mo - Fr 8.30 - 13.00 u. 15.00 - 18.00, Sa 8.30 - 12.00

Schloss - Apotheke



91054 Innenstadt, Hauptstr. 32

Tel.: 2 53 04

Fax: 20 63 73

Email: apotheke.schloss@t-online.de

Internet: www.schloss-apotheke-erlangen.de

Mo, Di, Do, Fr 8.15 - 19.00, Mi 8.15 - 18.30, Sa 8.30 -
14.00

SebalduS - Apotheke



91058 SebalduSsiedlung, Karlsbader Str. 7

Tel.: 3 34 23

Fax: 30 33 79

Mo - Fr 8.15 - 18.00

Medizinische Einrichtungen

Dialysezentrum Erlangen



91056 Alterlangen, Möhrendorfer Str. 1 c

Tel.: 7 50 84 - 0

Mo, Mi, Fr 6.00 - 23.00, Di, Do, Sa 6.00 - 17.30



93



120



93



130

Eingang: Aufzug neben Haupteingang.

Aufzug 1: Grundfläche der Kabine: 150 x 245 cm, B-Knöpfe: 122 cm.

WC 1: keine Umsteigeilfe.

Notfallpraxis Erlangen



91052 Innenstadt, Bauhofstr. 6

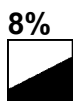
Tel.: 81 60 60

Internet: www.notfallpraxis-erlangen.de

Mi 13.00 - 23.00, Fr 18.00 - 22.00, Sa, So, Feiertage
8.00 - 22.00



1



2m



130



120



300



90



80

Eingang: Rampe ohne Handlauf, Bodenbelag der
Rampe: geriffeltes Metall. WC: Kabinentürbr.: 55 cm.

Tumorzentrum



91052 Röthelheimpark,

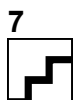
Carl-Thiersch-Str. 7

Tel.: 85 - 3 92 90 Sekretariat

Tel.: 85 - 3 90 00 Krebsberatung

Fax: 85-34001

Email: tumorzentrum@imed.uni-erlangen.de



15



120



112



10

Flure: Türbreite: 1 x 80 cm.

Die Krebsberatung findet in der Regel telefonisch oder
schriftlich (per Post oder Mail) statt.

Praxisgemeinschaften

Praxisgemeinschaft



Innere Medizin u. Gastroenterologie:

Dr. von Fritsch, Prof. Dr. Janisch

Kardiologie u. Nuklearmedizin:

Dr. Soballa, Dr. Bergmann

Hämatologie u. Onkologie:

Dr. Eckart

91052 Innenstadt, Nögelsbachstr. 49 c

Tel.: 7 62 50

Fax: 76 25 44

Mo - Do 7.30 - 12.00 u. 14.00 - 16.00, Fr 7.30 - 12.00



2



96



300



90



108

Flügeltür, Br.: 143 cm.

Eingang: Windfangbr.: 143 cm.

Aufzug 1: Grundfläche der Kabine: 110 x 168 cm,
B-Knöpfe: 140 cm.

Ärzte - Allgemeinmedizin

Dr. Bauer Norbert



91052 Zentrum, Isarstr. 25

Tel.: 30 30 53

Fax: 30 30 53

Mo - Fr 9.00 - 11.00, Mo, Di 16.00 - 18.00, Fr 15.00 -
17.00



107



92



350

WC 1: Kabinentürbr.: 59 cm.

Gesundheit

Dr. Burger Martin




91056 Alterlangen, Wackenroderstr. 10

Tel.: 44 00 20

Fax: 44 00 42

Mo - Fr 9.00 - 12.00, Mo, Do 17.00 - 19.00, Di, Fr
16.00 - 18.00



Eingang: Rampenbr.: 100 cm, Handlauf: 140 cm,
Bodenbelag der Rampe: Profilbelag.

Flure: Türbreite: 1 x 80 cm. Räume: Wartezimmer
Türbr. 90 cm, Behandlungszimmer Türbr. 80 cm.

WC 1: keine Haltegriffe, kein Notruf, keine
Umsteigeilfe.

Dr. Donocik Regine



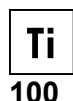
91052 Röthelheimpark,

Konrad-Zuse- Str. 16

Tel.: 97 06 26

Mo - Fr 8.00 - 12.00, Di 16.00 - 19.00,

Do - Fr 16.00 - 18.00



Räume: alle Räume Türbr. 100 cm.

WC 1: Tür öffnet nach innen, keine Haltegriffe, kein
Notruf, keine Umsteigeilfe, Waschbecken mit
Dreharmatur.

Dr. Jung Hans - Helmut, Dr. Lemmer Anke



91056 Büchenbach, Büchenbacher Anlage 17

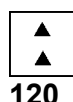
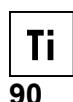
Tel.: 4 38 33

Fax: 43 00 15

Email: yin_yang_lemmer_jung@email.com

Mo, Di, Do, Fr 8.00 - 11.30 u. 15.00 - 18.00,

Mi 8.00 - 11.30



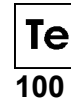
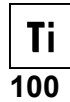
Dr. Jurisch Hildegard, Christian Anette



91052 Innenstadt, Brahmsstr. 5

Tel.: 3 70 77

Mo - Fr 09.00 -12.00, Mo, Di, Do 16.00 - 18.00



Eingang: Rampenbr.: 90 cm, Bodenbelag der Rampe: Beton.

**Dr. Kasanmascheff Thomas,
Dr. Hoepffner Sandra**



91052 Zentrum, Michael-Vogel-Str. 1 c

Tel.: 2 14 34

Fax: 2 14 43

Mo, Fr 8.00 - 13.00 u. 15.00 - 18.00, Di, Do 8.00 - 18.00, Mi 8.00 - 13.00



Automatiktür, Br.: 110 cm, Zugang verwinkelt.
Aufzug 1: Grundfläche der Kabine: 140 x 170 cm,
B-Knöpfe: 130 cm.

Dr. Kohlschütter Steffen

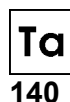


91054 Nord, Rathsberger Str. 63

Tel.: 2 72 89

Fax: 20 66 92

Mo - Fr 8.00 - 13.00, Mi 10.00 - 13.00



Eingang: ausgeschildert.
Räume: EG Praxisräume Türbr. 120 cm.

Gesundheit

Dr. Manz Rudolf - Meinrad



91056 Frauenaarach, Erlanger Str. 5

Tel.: 99 32 32

Fax: 99 21 81

Internet: www.dr-manz-erlangen.de

Mo, Do, Fr 8.00 - 12.00 u. 15.00 - 18.00, Di 8.00 - 12.00 u. 15.00 - 19.00, Mi 8.00 - 14.00



135



80



70

Dr. Maret Rainer



91052 Ost, Schellingstr. 71 a

Tel.: 20 34 44

Mo - Fr 9.00 - 11.00 u. 18.00 - 20.00



17



130



92



90

Dr. Moldenhauer Sonja



Privatpraxis

91056 Alterlangen, Dompfaffstr. 123

Tel.: 4 27 11

Mo, Di, Do, Fr 9.00 - 11.00, Mo, Do 17.00 - 19.00



8m



100



200



100



81

Parkplatzangaben: 2 Parkplätze vor dem Haus und 5 Parkplätze im Hof.

Eingang: Handlauf: 90 cm, Bodenbelag der

Rampe: Waschbeton, Windfangbr.: 105 cm.

Flure: Türbreite: 1 x 83 cm.

Räume: alle Räume Türbr. 82 cm.

Dr. Mühlen Sabine



91052 Ost, Drausnickstr. 6

Tel.: 5 22 21

Fax: 50 76 44

Mo - Fr 9.00 - 11.00 u. Di, Do 17.00 - 18.30 und nach Vereinbarung



130



150



75



130

Parkplatzangaben: eigene Parkplätze im Hof.

Aufzug 1: Grundfläche der Kabine: 100 x 100 cm,
B-Knöpfe: 130 cm, Flügeltür.

Räume: Praxis Türbr. 130 cm.

Dr. Nürnberger Werner, Dr. Konrad Urs



91054 Innenstadt, Goethestr. 40 - 42

Tel.: 2 53 33

Fax: 89 70 73

Mo - Fr 9.00 - 11.30, Mo, Di, Do 16.00 - 18.00, Fr
15.00 - 16.00



1



110



80



91



70

Aufzug 1: Grundfläche der Kabine: 105 x 150 cm,
B-Knöpfe: 139 cm.

Dr. Savelsberg Peter



91056 Büchenbach, Jakob-Nein-Str. 33

Tel.: 72 27 88

Mo, Di, Do 9.00 - 11.00 u. 16.00 - 18.00, Mi 10.00 -
12.00, Fr 9.00 - 11.00 u. 16.00 - 17.00



13



96



150

Eingang: Windfangbr.: 123 cm.

Gesundheit

**Dr. Trinczek Klaus u. Michaela,
Dr. Lukaschek Klaus**



91058 Tennenlohe, Lachnerstr. 21

Tel.: 69 39 40

Fax: 69 39 42

Mo - Fr 8.00 - 12.00, Mo, Di, Do 14.30 - 17.30, Fr
14.00 - 16.30



14



100



154



70

Eingang: Klingel über 1 Stufe: Höhe 14 cm.

WC 1: Kabinentürbr.: 55 cm.

Dr. Weißmann Rolf



91054 Innenstadt, Langemarckplatz 1

Tel.: 20 32 00

Fax: 20 32 50

Mo - Fr 8.30 - 12.30 u. 15.00 - 18.00, Mi 8.30 - 12.30



2



100



100



90

Ärzte - Augenheilkunde

Dr. Gründler Anselm



91056 Alterlangen, Möhrendorfer Str. 1 c

Tel.: 48 16 00

Fax: 48 16 01

Mo - Fr 8.00 - 12.00, Mo, Di 14.00 - 17.00, Do 14.00 - 18.00



4



115



850



100



95



70

Aufzug 1: Grundfläche der Kabine: 110 x 210 cm,
B-Knöpfe: 136 cm.

Sonstiges: Eine Untersuchung im Rollstuhl ist in der Praxis nicht möglich. Der Patient muss sich in den Behandlungstuhl umsetzen können. Eine Untersuchung im Rollstuhl ist nur in der Augenklinik möglich.

**Dr. Haas Klaus, Dr. Götz Kurt,
Dr. Küchle Beate, Dr. Fischer Martina**



91052 Innenstadt, Nürnberger Str. 11 - 13

Tel.: 2 57 30

Internet: www.augenaerzte-erlangen.de

Mo - Fr 8.00 - 17.00 und nach Vereinbarung



86



85



98

Aufzug 1: Grundfläche der Kabine: 95 x 263 cm,
B-Knöpfe: 157 cm.

WC 1: verwinkelter Zugang im WC,
Kabinentürbr.: 82 cm.

Gesundheit

**Dr. Streng Waldemar,
Dr. Streng Barbara**



91054 Zentrum, Innere-Brucker-Str. 11

Tel.: 2 44 03

Fax: 20 16 37

Email: bwstreng@t-online.de

Mo - Fr 8.00 - 12.30 u. 14.30 - 18.00, außer Mittwoch
Nachmittag



2



145



2x95



80



200



85

Aufzug 1: Grundfläche der Kabine: 100 x 200 cm, B-Knöpfe: 140 cm, Flügeltür.

Räume: Praxisräume, 2. Stock Türbr. 200 cm.

WC 1: Tür öffnet nach innen, Bewegungsfläche vor dem Klosett nur: 130 x 130 cm, Sitzhöhe: 40 cm, keine Haltegriffe, kein Notruf, keine Umsteigeilfe, verschlossen, Schlüssel an der Anmeldung.

Ärzte - Anästhesie

Dr. Schacher Dieter, Dr. Weber Thomas



91052 Zentrum, Michael-Vogel-Str. 1 d

Tel.: 8 26 40

Fax: 82 64 12

Mo - Fr 7.30 - 16.00 und nach Vereinbarung



2



2x100



250



150



120

Flügeltür, Br.: 200 cm.

Aufzug 1: Grundfläche der Kabine: 250 x 200 cm, B-Knöpfe: 110 cm.

Räume: Praxisräume und OP - Vorbereitung Türbr. 120 cm, Sprechzimmer Türbr. 110 cm.

WC 1: Sitzhöhe: 46 cm, Waschbecken mit Dreharmatur.

Sonstiges: Einrichtung für Behinderte ausgeschildert, Hilfestellung durch Personal, Erfahrung in der Behandlung behinderter Patienten.

Ärzte - Chirotherapie

Dr. Hoffmann Peter



91052 Zentrum, Michael-Vogel-Str. 1 b

Tel.: 2 60 08

Fax: 20 82 95

Mo, Do 7.00 - 15.00, Di 12.00 - 20.00, Fr 8.00 - 13.00,
Mi OP - Tag



2



60



110



106



100

Aufzug 1: Grundfläche der Kabine: 135 x 170 cm,
B-Knöpfe: 126 cm.

Ärzte - Chirurgie

Dr. Adeogba Olufemi



91052 Zentrum, Michael-Vogel-Str. 1 d

Tel.: 89 87 64

Fax: 89 87 65

Mo - Do 9.00 - 17.30, Fr 9.00 - 13.30



2



99



110



800



107



70

Aufzug 1: Grundfläche der Kabine: 165 x 162 cm,
B-Knöpfe: 122 cm.

WC 1: verwinkelter Zugang im WC .

Dr. Schalwig Jürgen



91054 Zentrum, Waldstr. 30

Tel.: 2 57 57

Mo - Fr 8.00 - 13.00, Mo, Di, Do 14.30 - 18.00



9m



95

Eingang: Rampe ohne Handlauf.

Gesundheit

Dr. Seyer Hendrik



91052 Ost, Gebbertstr. 37

Tel.: 20 22 00

Fax: 2 00 29

Mo 8.00 - 13.00 u. 14.30 - 17.00, Di 8.00 - 11.00, Mi

8.00 - 13.00, Do 10.00 - 13.00 u. 14.30 - 19.00,

Fr 8.00 - 13.00 u. 14.30 - 19.00



8%



3m



123



115



300



93

Eingang: Rampenbr.: 112 cm.

WC 1: keine Umsteigeilfe.

Dr. Wolf Alfons



91052 Süd, Reinigerstr. 6 d

Tel.: 3 20 61

Fax: 3 15 59

Mo - Fr 8.00 - 11.00, Mo, Di, Do 14.00 - 17.00



100



82

Sonstiges: Haupteingang über Hof.

Ärzte - Frauenheilkunde

Dr. Bodenstein Josef



91056 Büchenbach, Dorfstr. 56

Tel.: 99 33 45

Fax: 99 22 91

Mo, Di, Do, Fr 8.00 - 13.00 u. 14.30 - 18.00,

Mi 8.00 - 13.00



9%



2m



129



95



80



90

Eingang: Rampe ohne Handlauf, Bodenbelag der Rampe: Waschbeton.

Aufzug 1: Grundfläche der Kabine: 102 x 130 cm, B-Knöpfe: 131 cm.

Dr. Hammad Ali



91052 Zentrum, Michael-Vogel-Str. 1 a

Tel.: 2 10 09

Mo - Fr 8.00 - 12.00, Mo, Di, Do 14.00 - 18.00 und
nach Vereinbarung



2



108



105

Räume: alle Praxisräume Türbr. 80 cm.

Dr. van Uem Jan



91052 Zentrum, Michael-Vogel-Str. 1e

Tel.: 80 95 - 0

Fax: 80 95 - 30

Email: info@vanuem.com

Internet: www.vanuem.com

Mo - Do 8.00 - 17.00, Fr 8.00 - 14.00



2



124



115



1000



80



81

Eingang: Windfangbr.: 133 cm.

Aufzug 1: Grundfläche der Kabine: 110 x 135 cm, B-
Knöpfe: 122 cm. WC: Kabinentürbr.: 70 cm.

Ärzte - Hals-Nasen-Ohrenheilkunde

**Dr. Hoffmann Erika, Dr. Suttner Hans-
Jürgen, Dr. Hetzel Jutta**



91052 Zentrum, Michael-Vogel-Str. 1 d

Tel.: 20 60 50

Fax: 20 60 14

Internet: www.medindex.de/suttner

Mo - Fr 9.00 - 12.00, Mo, Di, Do, Fr 15.00 - 17.00



2



105



116



330



110

Flügeltür, Br.: 116 cm, Zugang verwinkelt.

Aufzug 1: Grundfläche der Kabine: 140 x 165 cm, B-
Knöpfe: 130 cm. Räume: Praxis kpl. Türbr. 115 cm.

Gesundheit

Ärzte - Haut- u. Geschlechtskrankheiten

Dr. Schirner Astrid, Dr. Schirner Erich



91054 Zentrum, Fuchsendgarten 2 a

Tel.: 2 33 00

Mo, Do 9.00 - 12.00, Di 14.00 - 17.00 und nach Vereinbarung



2



2x120



90



94

Eingang: im Hof.

Aufzug 1: Grundfläche der Kabine: 110 x 103 cm,
B-Knöpfe: 153 cm.

Ärzte - Innere Medizin

Dr. Dümlein Kurt



91052 Süd, Wichernstr. 16

Tel.: 3 31 20

Fax: 30 32 08

Mo - Fr 8.00 - 12.00, Mo, Di, Do 16.00 - 18.00 und nach Vereinbarung



10m



121



108



900



94

Dr. Feulner Joachim



91052 Röthelheimpark,
Carl-Thiersch-Str. 2

Tel.: 6 10 18 90

Mo - Fr 9.00 - 12.00 u. Mo - Do 14.00 - 17.00
Di 16.00 - 19.00



100



120

Dr. Sydath Alexander



91052 Innenstadt, Nürnberger Str. 16

Tel.: 22 29 65

Mo 9.00 - 15.00, Di, Do 9.00 - 12.00 u. 16.00 - 18.00,
Mi, Fr 9.00 - 12.00



2x100



80



95

Aufzug 1: Grundfläche der Kabine: 101 x 210 cm,
B-Knöpfe: 156 cm.

Flure: Eingangstür mit automatischer Öffnung.

Ärzte - Kinder - und Jugendmedizin

**Dr. Leppik Karl-Heinz,
Dr. Eberhard Werner**



91052 Zentrum, Michael-Vogel-Str. 1 b

Tel.: 2 26 02

Fax: 20 55 78

Mo - Fr 9.00 - 11.00, Mo, Di, Do 15.00 - 17.00 und
nach Vereinbarung



2



110



120



120



115

Aufzug 1: Grundfläche der Kabine: 120 x 163 cm,
B-Knöpfe: 110 cm.

Räume: Praxis, 1. Stock Türbr. 115 cm,

Behandlungsräume, 1. Stock Türbr. 80 cm.

WC 1: verwinkelter Zugang im WC,

Kabinentürbr.: 60 cm.

Dr. Maas - Doyle Eva



91058 Tennenlohe, Täublingstr. 26

Tel.: 60 32 22

Mo - Di 8.00 - 12.00 u. 14.30 - 17.00, Mi 8.00 - 12.00,
Do - Fr 8.00 - 12.00 u. 14.30 - 17.00



90



115



250



90

Gesundheit

Dr. von Gloeden Wolfgang



91052 Süd, Hilpertstr. 23

Tel.: 3 27 88

Mo - Fr 9.00 - 11.00 u. 15.00 - 17.00



80



139



80



86

Aufzug 1: Grundfläche der Kabine: 110 x 210 cm,
B-Knöpfe: 115 cm.

Räume: Praxisräume Türbr. 98 cm.

WC 1: Kabinentürbr.: 70 cm.

Ärzte - Naturheilverfahren

Dr. Thümmler Michael, Dr. Leyk Angelika



91058 Bruck, Fürther Str. 55

Tel.: 6 33 55

Fax: 6 44 14

Mo - Fr 9.00 - 12.00, Mo, Di, Fr 16.00 - 18.00



15



135



100



220



75

Eingang: Klingel über 1 Stufe: Höhe 15 cm

Windfangbr.: 83 cm.

Ärzte - Neurologie

**Dr. Müller Erika, Dr. Spitzer Alfred,
Dr. Kobras Gabriele**



91052 Zentrum, Michael-Vogel-Str. 1 b

Tel.: 20 40 41

Fax: 20 23 07

Mo - Fr 8.00 - 12.00, Di, Do, Fr 15.00 - 18.00



2



108



110



115



87

Aufzug 1: Grundfläche der Kabine: 135 x 170 cm,
B-Knöpfe: 131 cm.

Räume: Praxisräume Türbr. 100 cm.

WC 1: Sitzhöhe: 45 cm, keine Umsteigeilfe.

Ärzte - Orthopädie

**Dr. Bachmann Rolf, Dr. Hübner
Ekkehard, Dr. Dorn-Hübner Charlotte**



91054 Innenstadt, Engelstr. 10

Tel.: 2 70 29

Mo - Fr 9.00 - 11.00, Mo, Di, Do 15.00 - 17.00, Mi, Fr
Nachmittag nach Vereinbarung



85



83



90

Aufzug 1: Grundfläche der Kabine: 110 x 210 cm,
B-Knöpfe: 160 cm.

Gesundheit

**Dr. Goldmann Axel, Dr. Heppt Peter,
Dr. Kuhr Matthias, Dr. Sieber Andreas**



91052 Innenstadt, Nägelsbachstr. 49 a

Tel.: 71 90 - 0

Fax: 71 90 - 60

Email: info@orthopaeden.com

Internet: www.orthopaeden.com

Mo 8.00 - 17.00, Di, Do 8.00 - 18.00, Mi, Fr 8.00 - 12.00



2

3%



20m



100



500



100



130



130

Parkplatzzugang über Bordstein: Höhe 20 cm

Flügeltür, Br.: 100 cm,

Parkplatzangaben: Zufahrt für behinderte Menschen ohne Stufen durch Hofeinfahrt möglich.

Eingang: Rampe ohne Handlauf, Bodenbelag der Rampe: Pflaster.

Aufzug 1: Grundfläche der Kabine: 120 x 150 cm, B-Knöpfe: 140 cm.

Dr. Göttfert Hans, Dr. Jahr Jürgen



91052 Innenstadt, Nägelsbachstr. 25 b

Tel.: 2 80 12

Fax: 20 10 12

Mo-Do 8.00 - 16.00, Di 9.00 - 17.00, Mi, Fr 8.00 - 12.00



2



105



90



94



95

Aufzug 1: Grundfläche der Kabine: 110 x 145 cm, B-Knöpfe: 140 cm.

WC 1: kein Notruf.

Dr. Knorr - Held Florian



91056 Büchenbach, Dorfstr. 56

Tel.: 99 18 30

Fax: 79 18 12

Mo, Di, Do 8.30 - 13.00 u. 14.30 - 18.00,

Mi, Fr 8.30 - 13.00



2m

129

95

80

90

Eingang: Rampe ohne Handlauf.

Aufzug 1: Grundfläche der Kabine: 102 x 130 cm,

B-Knöpfe: 131 cm.

Dr. Kübel Johannes



91054 Zentrum, Innere Brucker Str. 11

Tel.: 2 42 55

Fax: 20 78 96

Mo, Di, Do 8.00 - 12.00 u. 15.00 - 18.00, Mi 8.00 -

12.00, Fr 8.00 - 12.00 u. 14.00 - 15.30



1

120

550

80

102

Parkplatzzugang über Stufen / Bordsteine: 1

Bordstein, Höhe 4 cm.

Eingang: Windfangbr.: 120 cm.

Aufzug 1: Grundfläche der Kabine: 100 x 210 cm,

B-Knöpfe: 140 cm.

Dr. Sattler Udo, Dr. Dittner Jürgen



91054 Zentrum, Fuchsgarten 2

Tel.: 2 30 49

Fax: 2 66 30



120

80

Eingang: Klingel über 2 Stufen: Höhe 20 cm.

Aufzug 1: Grundfläche der Kabine: 80 x 90 cm,

B-Knöpfe: 140 cm, Flügeltür.

Flure: Türbreite: 1 x 80 cm.

Gesundheit

Dr. Schindler Herbert



91056 Alterlangen, Möhrendorfer Str. 1 c

Tel.: 48 10 81

Fax: 48 10 82

Internet: www.dr-schindler.de

Mo, Di, Mi, Do 9.00 - 12.00 u. 14.00 - 18.00, Fr 9.00 - 12.00



4



113



850



100



93

Aufzug 1: Grundfläche der Kabine: 110 x 210 cm, B-Knöpfe: 136 cm.

Ärzte - Radiologische Diagnostik

Dr. Sturm Gerhard



91054 Innenstadt, Hugentottenplatz 1

Tel.: 2 38 80

Fax: 20 77 02

Mo - Fr 8.00 - 16.30, Mi 8.00 - 12.00



2m



136



90



370

Eingang: vom Hof, Rampenbr.: 114 cm, Rampe ohne Handlauf, Bodenbelag der Rampe: Beton, Windfangbr.: 102 cm.

Aufzug 1: Grundfläche der Kabine: 80 x 218 cm, B-Knöpfe: 123 cm.

Röntgenpraxis Tennenlohe



91058 Tennenlohe, Wetterkreuz 21

Tel.: 6 90 - 9 10

Fax: 6 90 - 91 10

Mo - Fr 7.00 - 20.30



2



4m



2x88



93

Eingang: Rampenbr.: 115 cm, Rampe ohne Handlauf, Bodenbelag der Rampe: Pflastersteine.

WC 1: keine Umsteigeilfe.

Ärzte - Rheumathologie

**Dr. de la Camp Rüdiger,
Dr. Schuch Florian, Dr. Wendler Jörg**



91056 Alterlangen, Möhrendorfer Str. 1 c

Tel.: 89 00 - 0

Fax: 89 00 - 50

Email: rheumapraxis-erlangen@t-online.de

Internet: www.rheumapraxis-erlangen.de

nach Vereinbarung



4



113



850



100



95



94

Aufzug 1: Grundfläche der Kabine: 110 x 210 cm,
B-Knöpfe: 136 cm.

WC 1: kein Notruf, keine Umsteigeilfe.

Ärzte - Urologie

Dr. Aplas Gotthold

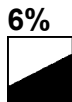


91054 Nord, Ebrardstr. 2

Tel.: 2 86 33

Fax: 20 46 57

Mo - Fr 8.00 - 11.00, Mo, Di, Do 15.00 - 17.00



5m



85



120



85

Gesundheit

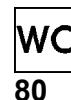
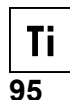
Dr. Cumme Hannes



91054 Nord, Bayreuther Str. 35

Tel.: 0171 - 5 49 28 39

Mo - Fr 9.00 - 12.00, Notfälle jederzeit



Parkplatzzugang über Gefälle / Rampe.

Eingang: Rampenbr.: 100 cm, Handlauf: 90 cm,

Bodenbelag der Rampe: Steinplatten.

Flure: Türbreite: 1 x 80 cm. Räume: Wartezimmer

Türbr. 90 cm, alle anderen Räume Türbr. 80 cm.

Sonstiges: WC in den Untersuchungsraum integriert und gut zugänglich.

Zahnärzte, Kieferorthopädie, Oralchirurgie

Dr. Baron Michael

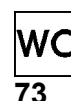

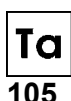


Kieferorthopädie

91052 Innenstadt, Nägelsbacher Str. 25 a

Tel.: 20 26 85

Mo - Do 8.30 - 12.30 u. 13.30 - 17.30



Aufzug 1: Grundfläche der Kabine: 110 x 145 cm, B-Knöpfe: 140 cm.

WC 1: verwinkelter Zugang , Kabinentürbr.: 62 cm.

Dr. Beitter Friedrich

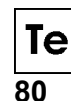
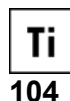


91054 Nord, Palmsanlage 6

Tel.: 89 89 42

Fax: 89 89 43

Mo, Mi 8.15 - 12.30 u. 14.00 - 17.30, Di, Do 8.00 - 19.00, Fr 8.15 - 13.00



Dr. Biebl J. F.



Zahnarztpraxis

91056 Büchenbach, Am Europakanal 10

Tel.: 4 16 77

Fax: 4 16 77

Mo, Di, Do 8.00 - 12.00 und 15.00 - 18.00, Mi,

Fr 8.00 - 12.00

10%



2m



100



120



100

Eingang: Rampe ohne Handlauf, Bodenbelag der Rampe: Beton.

Dr. Borchers Diethart



91056 Alterlangen, Möhrendorfer Str. 1 c

Tel.: 4 61 00

Fax: 4 61 00

Mo - Fr 8.00 - 12.00, Mo - Do 14.00 - 17.30



4



130



110



850



100



95

Parkplatzangaben: Erlenfeld - ca. 30 m entfernt.

Aufzug 1: Grundfläche der Kabine: 110 x 210 cm,

B-Knöpfe: 136 cm. Räume: 3.OG Zahnarztpraxis

Türbr. 100 cm.

WC 1: Bewegungsfläche vor dem Klosett nur:

117 x 130 cm, Sitzhöhe: 44 cm, kein Notruf,

keine Umsteigeilfe.

Gesundheit

Dr. Buchholz René und Steffen



91052 Ost, Luitpoldstr. 44 a

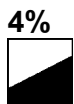
Tel.: 2 31 08 oder 2 14 79

Fax: 2 31 29

Mo - Fr 7.30 - 18.00



4



6m



140



90



230



80

Eingang: Rampenbr.: 90 cm, Rampe ohne Handlauf,
Bodenbelag der Rampe: Pflasterstein, Windfangbr.:
93 cm.

WC 1: Tür öffnet nach innen, Bewegungsfläche vor
dem Klosett nur: 135 x 125 cm, Sitzhöhe: 45 cm,
keine Haltegriffe, kein Notruf, keine Umsteigehilfe,
Waschbecken mit Dreharmatur.

Dr. Dr. Bressel Reinhard



91054 Sieglitzhof, Sieglitzhofer Str. 51

Tel.: 5 56 26

Fax: 5 64 66

Mo - Do 8.15 - 13.00 u. 15.00 - 18.00, Fr 8.15 - 12.30
u. 13.00 - 15.00

20%



3m



80



120



750



90

Eingang: Rampenbr.: 105 cm, Handlauf: 100 cm,
Bodenbelag der Rampe: Waschbeton,
Windfangbr.: 90 cm.

Dr. Dumbach Erhard



91058 Tennenlohe, Franzosenweg 9

Tel.: 60 27 28

Mo - Fr 8.00 - 12.00, Mo 15.00 - 19.00, Di, Mi 14.00 -
18.00, Do 15.00 - 18.00, Fr 14.00 - 17.00



97



100



650



90



70

Eingang: Windfangbr.: 110 cm.

Dr. Höpfl Cornelia



91052 Innenstadt, Nägelsbachstr. 25

Tel.: 2 21 19

Fax: 2 18 82

Mo, Mi 8.30 - 12.30 u. 14.00 - 19.00, Di 8.30 - 13.30,
Do 13.00 - 17.00, Fr 8.30 - 13.00



103



90



90



98



70



103

Aufzug 1: Grundfläche der Kabine: 105 x 140 cm,
B-Knöpfe: 104 cm.

Räume: Arztpraxis 1.OG Türbr. 98 cm.

Dr. Imsel Reinhard, Dr. Loesch Rainer



91058 Tennenlohe, Saidelsteig 31

Tel.: 60 20 30

Fax: 77 14 35

Mo 7.00 - 19.00, Di, Do 8.00 - 12.00 u. 14.00 - 18.00,
Mi 8.00 - 12.00, Fr 8.00 - 15.00



19



110



81



223

Klingel über 1 Stufe: 19 cm.

Flure: Türbreite: 1 x 81 cm.

Räume: alle Räume Türbr. 80 cm.

Dr. Kusserow Wolf



Oralchirurgie

91054 Sieglitzhof, Lange Zeile 85

Tel.: 5 28 04

Fax: 5 28 12

Mo, Di, Do 8.00 - 12.30, Mi 8.30 - 12.30, Fr 8.30 -
14.30, Di 14.00 - 18.30, Do 14.00 - 18.00



1m



100



110



180



110

Flure: Türbreite: 1 x 80 cm.

Gesundheit

Dr. Ludwig Peter



91052 Nürnberger Str. 22 a

Tel.: 20 30 03

Fax: 20 30 42

Mo - Do 9.00 - 12.00 u. 14.00 - 18.00



750



70



93



82

Aufzug 1: Grundfläche der Kabine: 156 x 92 cm, B-Knöpfe: 142 cm, Flügeltür.

WC 1: verwinkelter Zugang, Kabinentürbr.: 67 cm.

Dr. Rolshoven Oliver



91052 Zentrum, Michael-Vogel-Str. 1 b

Tel.: 20 90 99

Mo, Di 8.30 - 20.00, Mi, Fr 8.30 - 12.30, Do 8.00 - 12.30 u. 14.00 - 18.00



2



90



108



80



72

Aufzug 1: Grundfläche der Kabine: 168 x 146 cm, B-Knöpfe: 124 cm.

Flure: Eingangstür mit automatischer Öffnung.

Räume: alle Praxisräume Türbr. 80 cm.

WC 1: verwinkelter Zugang, Kabinentürbr.: 56 cm.

Dr. Rosenzweig Chr. u. R.



91052 Zentrum, Michael-Vogel-Str. 1 b

Tel.: 20 90 99

Fax: 2 40 89

Mo, Di 8.30 - 20.00, Mi, Fr 8.30 - 12.30, Do 8.30 - 12.30 u. 14.30 - 18.00



2



108



224



110



85

Aufzug 1: Grundfläche der Kabine: 135 x 170 cm, B-Knöpfe: 131 cm.

Räume: Behandlungsräume Türbr. 97 cm.

WC 1: verwinkelter Zugang, Kabinentürbr.: 55 cm.

Dr. Stelzer Karl - Heinz

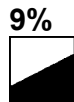


91056 Büchenbach, Dorfstr. 56

Tel.: 99 21 00

Fax: 99 21 00

Mo, Di 8.00 - 13.00 u. 14.00 - 17.30, Mi, Do 13.00 - 18.00, Fr 8.00 - 12.00



2m



129



95



80



90

Eingang: Rampe ohne Handlauf, Bodenbelag der Rampe: Waschbeton.

Aufzug 1: Grundfläche der Kabine: 102 x 130 cm, B-Knöpfe: 131 cm.

Dr. Strangulies Bruno



91054 Zentrum, Fuchsgarten 2

Tel.: 2 44 99

Mo - Do 8.00 - 12.00 u. 14.00 - 18.00



2



2x120



90



94

Eingang: Hintereingang im Hof.

Aufzug 1: Grundfläche der Kabine: 110 x 103 cm, B-Knöpfe: 153 cm.

**Dr. von Auer Klaus,
Dr. Koopmann Ingrid**



91052 Innenstadt, Nürnberger Str. 71

Tel.: 20 30 23

Fax: 20 30 24

Termine nach telefonischer Vereinbarung



1



152



122



455



90

Parkplatzzugang über Bordstein: Höhe 8 cm Flügeltür, Br.: 90 cm,

Parkplatzangaben: Zufahrt zur Tiefgarage über die Nägelsbachstraße.

Aufzug 1: Grundfläche der Kabine: 110 x 210 cm, B-Knöpfe: 135 cm. Flure: Türbreite: 1 x 83 cm.

Gesundheit

Dr. Wohleben Rüdiger



91054 Ost, Max-Busch-Str. 22

Tel.: 2 13 63

Fax: 2 13 63

Mo, Di, Do 8.30 - 12.30 u. 14.00 - 18.00

Mi, Fr 8.30 - 14.00



18



110



95



73

Eingang: Klingel über 1 Stufen: Höhe 18 cm.

WC 1: Kabinentürbr.: 60 cm.

Dr. Zeitler Johannes



91052 Innenstadt, Nürnberger Str. 24

Tel.: 20 10 00

Mo, Di, Do 9.00 - 12.30 u. 14.30 - 18.00, Mi 15.00 -

20.00, Fr 9.00 - 14.00



90



90



81



81

Aufzug 1: Grundfläche der Kabine: 110 x 210 cm,
B-Knöpfe: 117 cm.

WC 1: verwinkelter Zugang im WC,
Kabinentürbr.: 56 cm.

Dr. Zschesche Martin



91052 Mitte, Nürnberger Str. 11

Tel.: 2 85 90

Mo, Mi 7.30 - 13.00 u. 13.30 - 19.00, Di, Do 7.30 -

12.00 u. 13.30 - 17.00, Fr 8.00 - 14.00



4



125



96



85



93



95

Aufzug 1: Grundfläche der Kabine: 120 x 120 cm,
B-Knöpfe: 130 cm.

WC 1: Kabinentürbr.: 58 cm.

Soziale Einrichtungen, Verbände, Parteien

Beratungsstellen

A.L.F. e.V.



Verein für angewandte Lernforschung
91054 Innenstadt, Südliche Stadtmauerstr. 2
Tel.: 20 44 88
Fax: 20 94 33
Email: alf.erlangen@alf-ev.de
Mo - Fr Nachmittag

6



13



93



550

Eingang: Stufen ohne Handlauf, Klingel /
Sprechanlage über 1 Stufen: Höhe: 6 cm,
Windfangbr.: 103 cm.

Räume: Therapieräume über 32 Stufen.

Arbeitsamt Erlangen



Behindertenberatung
91052 Süd, Strümpellstr. 14
Tel.: 711 - 104
Fax: 711 - 299
Email: erlangen@arbeitsamt.de
Mo - Di 8.00 - 16.00, Mi, Fr 8.00 - 12.30, Do 8.00 -
18.00



2



17m



276



250



160



168



95

Eingang: Handlauf: 90 cm.
Aufzug 1: Grundfläche der Kabine: 180 x 215 cm,
B-Knöpfe: 122 cm.
WC 1: Sitzhöhe: 45 cm, keine Umsteigeilfe,
Euro-Schlüssel.

Soziale Einrichtungen, Verbände, Parteien

Behindertenberatung Stadt Erlangen



91052 Innenstadt, Rathausplatz 1

Tel.: 86 - 28 34

Tel.: 86 - 24 98

Fax: 86 - 21 23

Mo 8.00 - 12.00 u. 14.00 - 18.00, Di, Mi, Fr 8.00 - 12.00, Do 8.00 - 14.00



1



2x122



550



90



160

Räume: alle Räume Türbr. 90 cm.

Münzfernsprecher: im Foyer.

WC 1: Tür öffnet nach innen, kein Notruf, keine Umsteigeilfe.

Beratung für psychisch kranke Hörgeschädigte



Klinikum am Europakanal Erlangen

91056 Büchenbach, Am Europakanal 71

Tel.: 753 - 22 55

Fax: 753 - 26 70

Email: kllinikum.am.europakanal@bezirk.mittelfranken.de



12



85



100



330



100



95



105

Flügeltür, Br.: 100 cm, Zugang verwinkelt.

Aufzug 1: Grundfläche der Kabine: 125 x 160 cm, B-Knöpfe: 140 cm.

Aufzug 2: Grundfläche der Kabine: 130 x 240 cm, B-Knöpfe: 140 cm.

Münzfernsprecher.

WC 1: Sitzhöhe: 45 cm, Waschbecken mit Dreharmatur.

Sonstiges: Räume für Selbsthilfegruppen.

**Beratungsstelle der Deutschen
Gesellschaft für Muskelkranke in der
Kopflinik**



91054 Nord, Schwabachanlage 6

Tel.: 8 53 - 45 12

Fax: 8 53 - 48 44

Mo - Fr 8.30 - 16.00, Mo, Di 9.00 - 12.00 telef.

Sprechstunde



1

8%



10m



108



350



130



85

Eingang: Bodenbelag der Rampe: Steinplatten.

Aufzug 1: Grundfläche der Kabine: 145 x 280 cm,

B-Knöpfe: 153 cm, Personen - und Bettenaufzug.

Räume: Beratungsstelle Türbr. 160 cm.

Münzfernsprecher: in kleiner Kabine.

WC 1: Bewegungsfläche vor dem Klosett nur:

130 x 130 cm, kein Notruf, keine Umsteigehilfe.

Beratungsstelle für Ehe und Familie



Caritas

91052 Innenstadt, Mozartstr. 29

Tel.: 2 93 02

Mo - Fr 8.00 - 17.00



2



160



110



320



80



100

Aufzug 1: Grundfläche der Kabine: 110 x 140 cm,
B-Knöpfe: 130 cm.

Räume: alle Räume Türbr. 95 cm.

WC 1: kein Notruf, keine Umsteigehilfe,

Waschbecken mit Dreharmatur.

Soziale Einrichtungen, Verbände, Parteien

Frauenzentrum



91054 Innenstadt, Gerberei 4

Tel.: 20 80 23

Fax: 20 80 22

Café: 19.00 - 23.00 bei Veranstaltungen, Büro: Di
10.00 - 13.00

Bibliothek: Di 11.00 - 13.00, Do 19.00 - 20.00 bei
Veranstaltungen



2

15%



1m



115



95



80

Parkplatzangaben: Parkhaus Münchnerstr.

Eingang: Bodenbelag der Rampe: Holz.

Räume: alle Räume Türbr. 90 cm.

WC 1: Tür öffnet nach innen, Bewegungsfläche
vor dem Klosett nur: 100 x 60 cm, Sitzhöhe: 46
cm, kein Notruf.

Sonstiges: Eintrittspreise ermäßigt, auf Wunsch
Hilfestellung und Beratung.

Haus der Gesundheit



Verein Dreycedern e.V.

91054 Innenstadt, Altstädter Kirchenplatz 6

Tel.: 2 10 96

Fax: 20 13 53

Büro: 8.30 - 13.00



1



120



290



80



86



90

Aufzug 1: Grundfläche der Kabine: 99 x 197 cm,
B-Knöpfe: 126 cm.

WC 1: Bewegungsfläche vor dem Klosett nur:
140 x 140 cm, keine Umsteigehilfe,

Waschbecken mit Dreharmatur.

Sonstiges: Räume für Selbsthilfegruppen.

ACCESS Integrationsbegleitung gGmbH



91052 Zentrum, Michael-Vogel-Str. 1c

Tel.: 89 74 44

Fax: 89 74 49

Mo - Fr 9.00 - 15.00



6



140



140



100



90

Aufzug 1: Grundfläche der Kabine: 140 x 200 cm,
B-Knöpfe: 130 cm.

Flure: Eingangstür mit automatischer Öffnung.

WC 1: verwinkelter Zugang im WC, Tür öffnet
nach innen, kein Notruf, Umsteigeilfe.

WC 2: verwinkelter Zugang im WC, Tür öffnet
nach innen, kein Notruf, Umsteigeilfe, Schlüssel
im Büro.

**Jugend-, Familien-, Drogen-, Sucht-,
Schwangerschaftsberatung**



91054 Zentrum, Henkestr. 53

Tel.: 86 22 95

Fax: 86 27 61

Email: familienberatung@stadt.erlangen.de

Mo 8.00 - 12.00 u. 13.00 - 18.00, Di - Do 8.00 - 12.00
u. 13.00 - 17.00, Fr 8.00 - 12.00 u. 13.00 - 15.00



2



17



80



100

Eingang: Hintereingang ist Haupteingang der
Beratungsstelle, Treppenhausbreite 110 cm
Handlauf vorhanden.

Räume: Beratungszimmer über 22 Stufen.

Soziale Einrichtungen, Verbände, Parteien

Kameradschaft der Körperbehinderten



91052 Süd, Bissinger Str. 30

Tel.: 30 25 93

Mo - Mi, Fr 10.00 - 12.00



93

Kath. Volksbüro

Kath. Arbeitnehmerbewegung



91052 Innenstadt, Mozartstr. 29

Tel.: 2 24 19

Fax: 20 36 75

Email: kab.erlangen@t-online.de

Mo - Fr 8.00 - 12.00, Mo - Do 14.00 - 17.00



2



160



110



320



80



100

Aufzug 1: Grundfläche der Kabine: 110 x 140 cm,
B-Knöpfe: 130 cm.

WC 1: kein Notruf, keine Umsteigehilfe,
Waschbecken mit Dreharmatur.

Kontaktstelle für Arbeitslose



91054 Innenstadt, Bohlenplatz 22

Email: info@kontaktstelle.de

Tel.: 20 62 58 oder 20 63 10

Internet: www.kontaktstelle.de

Mo - Do 9.00 - 12.00

19



17



80

Sonstiges: Beratungsräume nur über Treppen zu
erreichen. Beratung auch extern möglich in
barrierefreien Räumen nach telefonischer
Vereinbarung.

Lebenshilfe e.V.



Beratungsstelle

91052 Röthelheimpark, Artilleriestr. 5

1. OG

Tel.: 50 66 913

Fax: 50 66 979

Email: i.holzammer@lebenshilfe-erlangen.de

Mo 9.00 - 12.00, Mi 14.00 - 16.30, Fr 9.00 - 12.00

und nach Vereinbarung



1



60



100



200



90



80



90

Parkplatzangaben: 1 Behindertenparkplatz an der Straße.

Eingang: links neben dem Haupteingang, Windfang ist gleichzeitig Vorraum zum Aufzug für Hochparterre und 1.OG.

Aufzug 1: Grundfläche der Kabine: 105 x 150 cm, B-Knöpfe: 95 cm, Spiegel im Aufzug.

Aufzug 2: Grundfläche der Kabine: 110 x 150 cm, B-Knöpfe: 95 cm.

Flure: Türbreite: 1 x 85 cm.

Räume: 1. OG Beratungsstelle Türbr. 80 cm.

WC 1: verwinkelter Zugang im WC, kein Notruf, keine Umsteigehilfe.

Sonstiges: Räume für Selbsthilfegruppen.

Lohnsteuerhilfe Bayern e.V.



91052 Innenstadt, Nürnberger Str. 16

Tel.: 2 32 40

Jan - Mai: Mo - Fr 8.00 - 18.00, Jun - Dez: Mo 10.00 - 18.00, Di - Do 9.00 - 17.00, Fr 9.00 - 13.00



118



2x100



80



77

Aufzug 1: Grundfläche der Kabine: 101 x 210 cm, B-Knöpfe: 156 cm.

Flure: Eingangstür mit automatischer Öffnung.

Soziale Einrichtungen, Verbände, Parteien

Notgemeinschaft Medizingeschädigter in Bayern



Patient im Mittelpunkt e.V. - Anlaufstelle
91054 Zentrum, Altstädter Kirchenplatz 6
Dachgeschoss
Tel.: 97 09 88
Fax: 97 09 89
Email: info@ngm-bayern.de
Internet: www.ngm-bayern.de
Büro Mo - Fr 8.00 - 11.30
Sprechstunde Mi u. Fr 14.00 - 17.00



1



2x120



300



80



90



90

Aufzug 1: Grundfläche der Kabine: 107 x 197 cm,
B-Knöpfe: 125 cm.

WC 2: Bewegungsfläche vor dem Klosett nur:
145 x 140 cm, keine Umsteigehilfe,
Waschbecken mit Dreharmatur.

Offene Tür Erlangen



91054 Innenstadt,
Katholischer Kirchenplatz 2
Tel.: 2 50 46
Fax: 2 57 38
Email: OFFENE.TUER.ERLANGEN@t-online.de
Mo - Fr 9.00 - 18.00, Ferien 14.00 - 18.00



85



2x67



72



80

Eingang: Tür lässt sich mit festgestelltem Flügel
erweitern.

Aufzug 1: Grundfläche der Kabine: 105 x 140 cm,
B-Knöpfe: 130 cm, Behindertengerecht.

Räume: EG alle Räume behindertengerecht
Türbr. 95 cm.

WC 1: kein Notruf, keine Umsteigehilfe.

Offener Treff - Behindertenseelsorge



91058 Bruck, Bachfeldstr. 9

Tel.: 6 43 72

Fax: 64 05 70

Termine nach Vereinbarung



1



115



95



80

Treppenlifte über alle Etagen.

Räume: alle Räume Türbr. 80 cm.

Münzfernsprecher: Telefon im Gästebereich.

WC 1: Tür öffnet nach innen, kein Notruf.

Seniorenbüro Erlangen



91052 Zentrum, Mozartstr. 57, 2. OG

Tel.: 89 19 - 14

Fax: 89 19 - 9

Email: seniorenbuero.erlangen@fen-net.de

Mo - Fr 10.00 - 12.00



1m



145



100



90



80

Eingang: Rampenbr.: 80 cm, Rampe ohne Handlauf.

Aufzug 1: Grundfläche der Kabine: 180 x 200 cm, B-Knöpfe: 140 cm, Flügeltür.

Flure: Flurtür ist fixiert.

Räume: alle Räume Türbr. 90 cm.

WC 1: Kabinentürbr.: 55 cm.

WC 2: verwinkelter Zugang im WC, Kabinentürbr.: 55 cm.

Soziale Einrichtungen, Verbände, Parteien

Servicestelle für Rehabilitation bei der Siemens Betriebskrankenkasse



91052 Zentrum, Zenkerstr. 9

Tel.: 72 - 35 54

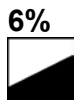
Fax: 72 - 46 59

Email: peter.roesch@sbk.org

Mo - Fr 7.30 - 17.00



1



12m



118



250



90



92

Eingang: Bodenbelag der Rampe:

Gehwegplatten aus Beton.

Aufzug 1: Grundfläche der Kabine: 110 x 140 cm,

B-Knöpfe: 122 cm.

Räume: alle Türbr. 100 cm.

Sozialdienst katholischer Frauen e.V.



91052 Innenstadt, Mozartstr. 29

Tel.: 2 58 70

Mo - Fr 8.00 - 17.00



2



160



110



320



80



100

Aufzug 1: Grundfläche der Kabine: 110 x 140 cm,

B-Knöpfe: 130 cm.

Räume: alle Räume Türbr. 95 cm.

WC 1: kein Notruf, keine Umsteigeilfe,

Waschbecken mit Dreharmatur.

Soziale Dienste der Diakonischen Werke



91054 Innenstadt, Raumerstr. 9

Tel.: 7 80 - 30

Fax: 7 80 - 3 20

Mo - Do 8.00 - 12.30, Fr 8.00 - 12.00



1



18



82



77



2x77



94

Eingang: Klingel / Sprechanlage über Stufen.

Aufzug 1: Grundfläche der Kabine: 105 x 140 cm,
B-Knöpfe: 123 cm, Zugang 6 Stufen, Höhe: 18
cm.

Räume: Büroräume Türbr. 81 cm.

WC 1: keine Umsteigeilfe, im 1. OG.

Sozialpädiatrisches Zentrum der Klinik für Kinder und Jugendliche



91054 Zentrum, Loschgestr. 15

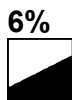
Tel.: 85 33 - 1 12

Fax: 85 33 - 7 05

nach Vereinbarung



6



8m



220



110



90



15

Eingang: Bodenbelag der Rampe: Beton, Rampe
rollstuhlgerecht.

Aufzug 1: Grundfläche der Kabine: 135 x 210 cm,
B-Knöpfe: 136 cm.

WC 1: Tür öffnet nach innen, kein Notruf, Höhe
des Waschbeckens verstellbar.

Soziale Einrichtungen, Verbände, Parteien

Sozialpsychiatrischer Dienst im Caritasverband e.V.



Beratungsstelle für seelische Gesundheit
91054 Innenstadt, Südliche Stadtmauerstr. 2
Tel.: 2 92 73
Fax: 20 15 46
Mo - Do 9.00 - 12.30 u. 14.00 - 16.30, Fr 9.00 - 12.30

21



18



100

Räume: Beratungsstelle über 21 Stufen.
Sonstiges: Beratungsstelle für Rollstuhlfahrer nicht zugänglich, Hausbesuche werden angeboten.

Sozialverband VdK Bayern e.V. Kreisverband Erlangen-Höchstadt



91052 Röthelheim, Zeppelinstr. 17
Tel.: 7 19 - 15 80
Fax: 7 19 - 15 84
Email: kv-erlangen@vdk.de
Di u. Do 8.00 - 12.00 und nach Vereinbarung



1



105



2x95



470



95



95

Parkplatzangaben: Parkplatz im Hof mit
Betonsteinpflaster.
Eingang: Windfangbr.: 100 cm.
Räume: alle Räume Türbr. 90 cm.
WC 1: keine Haltegriffe, kein Notruf, keine
Umsteigeilfe.

**Zentrum für selbstbestimmtes Leben
Behinderter e.V.**



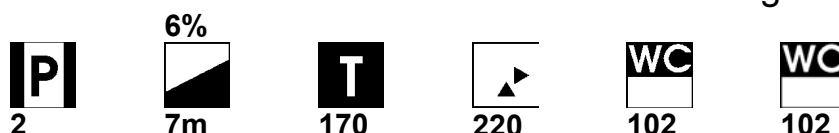
**Beratungsstelle für Menschen mit
Behinderung**

91052 Ost, Luitpoldstr. 42

Tel.: 20 50 22

Fax: 20 73 51

Mo - Fr 10.00 - 15.00 und nach Vereinbarung



Eingang: Bodenbelag der Rampe: Gitterrost.

Räume: alle Räume Türbr. 100 cm.

Sonstiges: Räume für Selbsthilfegruppen.

**Zentrum für selbstbestimmtes Leben
Behinderter e.V.**



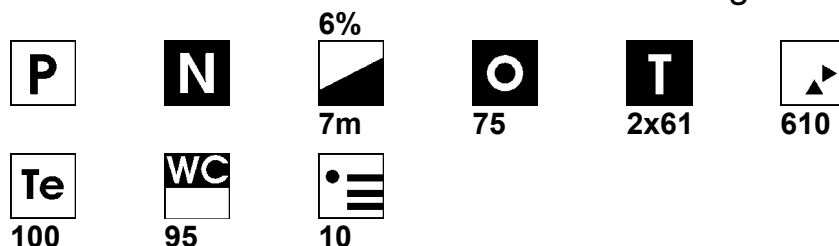
Assistenzdienst

91052 Ost, Luitpoldstr. 44

Tel.: 20 53 13

Fax: 20 45 72

Mo - Fr 9.00 - 15.00 und nach Vereinbarung



Automatiktür, Br.: 120 cm, Zugang verwinkelt.

Eingang: Hintereingang, Handlauf: 90 cm,

Bodenbelag der Rampe: Gitterrost, Windfangbr.:
120 cm.

Aufzug 1: Grundfläche der Kabine: 145 x 120 cm,
B-Knöpfe: 150 cm.

Flure: Eingangstür mit automatischer Öffnung.

Räume: alle Räume Türbr. 95 cm.

WC 1: verwinkelter Zugang im WC, keine
Umsteigehilfe.

Frühförderung

Frühförderung und Beratung der Lebenshilfe e.V.



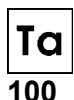
91052 Röthelheimpark, Artilleriestr. 5

Tel.: 50 66 - 9 31

Fax: 50 66 - 9 79

Email: info@lebenshilfe-erlangen.de

Termine nach Vereinbarung



Parkplatzangaben: 1 Behindertenparkplatz an der Straße, mit Bordstein 6 cm, Breite 200 cm. Eingang: links neben Haupteingang, Windfang ist gleichzeitig Vorraum zum Aufzug für Hochparterre und Keller.

Aufzug 1: Grundfläche der Kabine: 105 x 150 cm, B-Knöpfe: 95 cm, Spiegel im Aufzug.

Räume: Hochparterre Frühförderung Türbr. 90 cm, Keller Therapieräume Türbr. 92 cm.

WC 1: verwinkelter Zugang im WC, kein Notruf, keine Umsteigehilfe, WC geöffnet: Mo - Do 8.00 - 16.00 ; Fr 8.00 - 14.00.

Soziale Einrichtungen, Verbände, Parteien

Kindergärten

AWO Regenbogen Kindergarten



91056 Büchenbach,
Büchenbacher Anlage 29
Tel.: 44 01 54
Mo - Do 7.00 - 17.00, Fr 7.00 - 16.00



94



93



Eingang: Eingang vom Garten, Haupteingang: 1 Stufe, Höhe 15 cm, Klingelanlage nur über Stufe erreichbar.

Räume: EG Turnraum Türbr. 180 cm, EG Gruppenräume Türbr. 90 cm, 1.OG Schlafräum über 16 Stufen.

WC 1: Kabinentürbr.: 92 cm, Sitzhöhe: 47 cm, kein Notruf, keine Umsteigeilfe, Waschbecken höhenverstellbar von 50 cm bis 90 cm.

Diakonisches Zentrum e.V.



Schulkindergarten

91056 Büchenbach, Frauenaauracher Str. 1 a
Tel.: 90 54 17
Mo - Fr 8.00 - 12.30, Mo - Do 6.45 - 16.30, Fr 6.45 - 15.00



145



164



70

WC 1: verwinkelter Zugang im WC, Kabinentürbr.: 50 cm.

Soziale Einrichtungen, Verbände, Parteien

Erna - Zink - Kindergarten



91052 Röthelheimpark,
Johann-Kalb-Str. 10

Tel.: 71 53 75

Mo - Do 7.00 - 17.00, Fr 7.00 - 16.00



60



2x70



80

Eingang: Tür lässt sich mit festgestelltem Flügel erweitern.

Evang. Johanneskindergarten



91056 Alterlangen, Schallershofer Str. 26

Tel.: 4 11 44

Mo - Do 7.30 - 16.00, Fr 7.30 - 14.00



126

Eingang: über die Terrasse.

Evang. Kindergarten Innenstadt



91054 Zentrum, Bismarckstr. 19

Tel.: 2 14 91

Mo - Fr 7.45 - 12.30 u. 13.30 - 16.30



2x77

Evang. Kindergarten St. Markus



91054 Sieglitzhof, Im Heuschlag 10

Tel.: 5 62 83

Mo - Do 7.30 - 17.00, Fr 7.30 - 14.00



6m



110



107



170



70

Eingang: Rampenbr.: 100 cm, Bodenbelag der Rampe: Steinplatten, Pendeltür.
Räume: Räume alle ebenerdig.

Soziale Einrichtungen, Verbände, Parteien

Evang. Kindergarten St. Peter und Paul

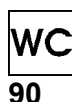
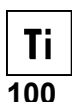


91058 Bruck, Boschstr. 3

Tel.: 6 47 12

Fax: 6 47 12

Mo - Do 7.00 - 16.00, Fr 7.00 - 15.00



13

100

90

Eingang: Klingel über 1 Stufen: Höhe 14 cm.

Räume: alle Räume Türbr. 90 cm.

Integrativer Kindergarten



91056 Büchenbach, Donato-Polli-Str. 13

Tel.: 4 10 44

Mo - Do 7.30 - 16.00, Fr 7.30 - 14.30



2

90

100

240

90

Räume: Gruppenräume und Turnhalle Türbr. 93 cm, alle anderen Räume Türbr. 80 cm.

WC 1: Kabinentürbr.: 86 cm, Bewegungsfläche vor dem Klosett nur: 130 x 120 cm, keine Umsteigeilfe, Waschbecken mit Dreharatur.

Kath. Kindergarten Heilig Kreuz



91058 Bruck, Fürstenweg 28

Tel.: 3 63 13

Tel.: 71 65 22

Mo - Do 7.00 - 17.00, Fr 7.00 - 13.00, Notdienst 13.00 - 15.00

20%



1m

90

2x90

400

5

Eingang: Rampe ohne Handlauf, Bodenbelag der Rampe: Gitter.

Räume: Gruppenräume Türbr. 95 cm, Büro Türbr. 80 cm, Garten über 1 Stufen.

Soziale Einrichtungen, Verbände, Parteien

Kath. Kindergarten St. Bonifaz



91052 Innenstadt, Franckestr. 4 a

Tel.: 3 49 42

Mo - Do 7.00 - 16.30, Fr 7.00 - 15.00



120

100

250

71

Flure: Türbreite: 1 x 75 cm.

Räume: Gruppenräume Türbr. 105 cm,

Gruppennebenräume Türbr. 72 cm, Mehrzweckraum

Türbr. 85 cm.

WC 1: verwinkelter Zugang im WC,

Kabinentürbr.: 41 cm.

Kath. Kindergarten St. Heinrich



91056 Alterlangen, Steinforststr. 2 a

Tel.: 4 73 03

Fax: 43 02 23

Mo - Do 7.15 - 16.30, Fr 7.15 - 14.00



103

85

107

Räume: Gruppenräume EG Türbr. 107 cm, Küche EG

Türbr. 82 cm, alle Räume 1.OG über 18 Stufen, alle

Räume KG über 21 Stufen.

WC 1: Sitzhöhe: 42 cm, keine Haltegriffe, kein Notruf,

keine Umsteigehilfe, Waschbecken mit Dreharmonatur.

Kath. Kindergarten St. Kunigund



91058 Eltersdorf, Holzschuherring 40

Tel.: 60 15 15

täglich 7.00 - 16.00 mit Mittagsbetreuung und
Mittagessen



115

100

362

70

Räume: EG Gruppenräume Türbr. 92 cm, EG Büro

Türbr. 95 cm, EG Turnraum Türbr. 74 cm, EG

Speisesaal Türbr. 80 cm.

Soziale Einrichtungen, Verbände, Parteien

Kath. Kindergarten St. Marien



91058 Bruck, An der Lauseiche 3

Tel.: 6 58 28

Fax: 6 85 97 80

Mo - Do 7.15 - 17.00, Fr 7.15 - 16.00



90



2x100

Räume: alle Gruppenräume Türbr. 80 cm.

Kath. Kindergarten St. Martin



91054 Zentrum, Luitpoldstr. 9

Tel.: 26505

15%



1m



100



180



80



Eingang: Rampenbr.: 80 cm, Windfangbr.: 100 cm.

Räume: alle Räume im EG Türbr. 90 cm, Turnhalle über 19 Stufen, Schlafräum über 19 Stufen.

WC: Bewegungsfläche vor der Tür nur: 100 x 100 cm.

Kath. Kindergarten St. Nikolaus



91054 Sieglitzhof, Löhestr. 4

Tel.: 5 87 01

Mo - Do 6.45 - 16.30, Fr 6.45 - 15.30

15%



3m



130



2x90



400



70



Eingang: Rampenbr.: 100 cm, Rampe ohne Handlauf, Bodenbelag der Rampe: gepflastert.

Räume: EG Gruppenräume Türbr. 90 cm, UG

Gruppenräume und Turnraum im Untergeschoss über Nebeneingang erreichbar Türbr. 90 cm, 1. OG

Schlafräum, Küche und Spielzimmer über 18 Stufen.

WC 1: verwinkelter Zugang im WC, Kabinentürbr.: 48 cm.

Sonstiges: Außenanlagen sind barrierefrei zu erreichen.

Soziale Einrichtungen, Verbände, Parteien

Kath. Kindergarten St. Xystus



91056 Büchenbach, Kolpingweg 16

Tel.: 99 22 10

Mo - Fr 6.45 - 17.00



15%



18m



120



2x105



180



80

Eingang: Rampe ohne Handlauf.

Räume: Gruppenräume Türbr. 93 cm.

Kindergarten Heilige Familie



91058 Tennenlohe, Saidelsteig 33

Tel.: 60 29 17

Mo - Do 7.15 - 16.30, Fr 7.15 - 15.30



110



2x100



80

Räume: alle Räume Türbr. 120 cm.

WC 1: Kabinentürbr.: 58 cm.

Montessori - Kindergarten



91056 Büchenbach, Donato-Polli-Str. 11

Tel.: 49 00 03

Mo - Fr 7.00 - 17.00



2



100



95



150



95



95

Räume: EG alle Räume Türbr. 80 cm, EG

Mehrzweckraum Türbr. 95 cm.

WC 1: keine Umsteigeilfe.

Soziale Einrichtungen, Verbände, Parteien

Städt. Kindergarten Haus der kleinen Strolche



91052 Am Anger, Michael-Vogel-Str. 32

Tel.: 3 64 01

Mo - Do 7.00 - 17.00, Fr 7.00 - 16.00



135



140



220

Städt. Kindergarten Löwenzahn



91056 Frauenaarach, Gaisbühlstr. 4

Tel.: 3 64 01

Fax: 12 91 51

Mo - Do 7.00 - 17.00, Fr 7.00 - 16.00



113



100



280



93



93

Flure: Türbreite: 1 x 85 cm.

Räume: alle Räume Türbr. 93 cm.

WC 1: Sitzhöhe: 42 cm, kein Notruf, keine Umsteigehilfe.

Städt. Kindergarten Sandberg



91058 Bruck, Sandbergstr. 6

Tel.: 86 24 15

Fax: 86 27 43

Mo - Do 7.00 - 17.00, Fr 7.00 - 16.00



15



105



Eingang: Klingel über 1 Stufe: Höhe 15 cm.

Räume: alle Räume Türbr. 93 cm, alle Räume im Keller über 16 Stufen.

Soziale Einrichtungen, Verbände, Parteien

Waldorfkindergarten am Regnitztal

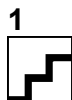


91058 Bruck, Noetherstr. 2

Tel.: 6 74 55

Fax: 68 55 61

Mo - Fr 7.00 - 14.00



12



80



2x100



320



95

Räume: EG alle Räume Türbr. 95 cm, 1. OG

Eurythmiesaal über 23 Stufen, 1. OG

Konferenzzimmer über 23 Stufen.

WC 1: Kabinentürbr.: 57 cm.

Kinderhorte

Angerinitiative



Hort Karawane

91052 Am Anger, Michael-Vogel-Str. 63

Tel.: 30 41 84

Fax: 30 41 84

Mo - Fr 10.30 - 16.30



10



95



200



Eingang: Windfangbr.: 80 cm.

Flure: Türbreite: 1 x 80 cm. Räume: alle Räume Türbr.

80 cm, Hortraum über 16 Stufen.

Diakonisches Zentrum



Kinderhort

91056 Büchenbach, Frauenaauracher Str. 1 a

Tel.: 90 54 16

Fax: 90 54 20

Mo - Do 6.45 - 17.00, Fr 6.45 - 15.30



100



150



90



Räume: EG Gruppenräume Türbr. 90 cm, 1. OG

Hausaufgabenraum über 15 Stufen.

WC 1: Kabinentürbr.: 60 cm.

Soziale Einrichtungen, Verbände, Parteien

Hort Büchenbach - Nord

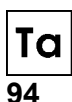


91056 Büchenbach, Odenwaldallee 34

Tel.: 4 61 88

Fax: 43 02 09

Mo - Fr 9.30 - 17.00



Eingang: Odenwaldallee. Flure: Türbreite: 1 x 76 cm.

Räume: alle Räume Türbr. 88 cm, EG Turnhalle

Türbr. 176 cm. WC 1 u. 2: verwinkelter Zugang im

WC, Kabinentürbr.: 60 cm.

Sonstiges: Aufnahme von körperbehinderten Kindern kann nur nach ausführlicher Beratung stattfinden.

Kath. Hort St. Marien

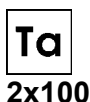


91058 Bruck, An der Lauseiche 3

Tel.: 6 33 27

Fax: 6 33 27

Mo - Fr 9.30 - 17.30



Kinderhort St. Kunigund

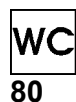
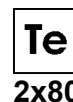
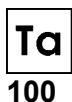


91058 Eltersdorf, Holzschuherring 40

Tel.: 60 13 01

Fax: 60 40 27

Mo - Do 7.00 - 17.45, Fr 7.00 - 17.15, Ferien 8.00 - 17.15



Aufzug 1 ist Lastenaufzug: Bedienungsknöpfe nur

außen. Flure: Türbreite: 1 x 80 cm. Räume: alle

Räume Türbr. 93 cm, Dusche und Küche Türbr. 80

cm, Turnhalle über 6 Stufen. WC 1 u. 2: verwinkelter

Zugang im WC, Kabinentürbr.: 55 cm.

Soziale Einrichtungen, Verbände, Parteien

Kinderkrippen

Kinderkrippe des Diakonischen Zentrums e.V.



91056 Büchenbach, Frauenaauracher Str. 1 a
Tel.: 90 54 13
Fax: 90 54 20
Mo - Do 6.45 - 16.30, Fr 6.45 - 15.00



125



2x105



406



77

Räume: Büro und Aufenthaltsraum EG Türbr. 77 cm,
Gruppenräume EG Türbr. 90 cm.
WC 1: Kabinentürbr.: 61 cm.

Kinderkrippe der Apostelkirche



91056 Büchenbach, Donato-Polli-Str. 15
Tel.: 49 00 05
Mo - Do 7.00 - 16.30, Fr 7.00 - 14.00



2



90



100



300



70

Räume: EG Gruppenräume Türbr. 110 cm.

Kinderkrippe Kuschelecke



91054 Innenstadt,
Östliche Stadtmauerstr. 20
Eingang Glückstr.
Tel.: 20 98 27
Fax: 20 98 41
Email: kuschelecke@paritaet-mfr.org
Mo - Fr 7.00 - 17.00



2



7m



110



93



250



80

Eingang: Rampenbr.: 110 cm, Bodenbelag der
Rampe: Beton, Windfangbr.: 120 cm.
Flure: Türbreite: 1 x 82 cm.
WC 1: Kabinentürbr.: 60 cm.

Soziale Einrichtungen, Verbände, Parteien

Studentische Elterninitiative KrakadU



91054 Zentrum, Henkestr. 35

Tel.: 20 47 70

Mo - Fr 8.00 - 12.00 und 13.00 - 17.00



1



140



75



340



65

Eingang: Tür lässt sich mit festgestelltem Flügel erweitern, Windfangbr.: 75 cm.

Räume: alle Räume Türbr. 79 cm.

Spielstuben

Diakonisches Zentrum e.V.



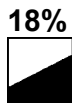
Spielstube

91056 Büchenbach, Frauenaauracher Str. 1 a

Tel.: 90 54 14

Fax: 90 54 20

Mo - Do 6.45 - 16.30, Fr 6.45 - 15.15



6m



105



68

Eingang: Rampenbr.: 110 cm, Rampe ohne Handlauf, Bodenbelag der Rampe: Pflastersteine.

Lernstuben

Lernstube



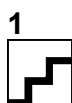
Stadtjugendamt Erlangen

91052 Am Anger, Hertleinstr. 22 - 24

Tel.: 30 23 58

Fax: 99 61 43

Mo - Fr 9.00 - 17.30



13



130



2x90



70

Parkplatzzugang über 1 Bordstein.

Eingang: Klingel über 1 Stufe, Höhe 13 cm.

Soziale Einrichtungen, Verbände, Parteien

Tageseinrichtungen

Tagespflege für Senioren



91058 Bruck, Daimlerstr. 44

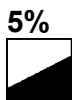
Tel.: 6 37 57

Fax: 6 37 63

Mo - Fr 8.00 - 17.00



1



10m



100



2x100



500



100



120

Eingang: Handlauf: 90 cm, Bodenbelag der Rampe: Betonsteine.

Aufzug 1: Grundfläche der Kabine: 110 x 140 cm.

Räume: alle Räume Türbr. 110 cm.

WC 1: verwinkelter Zugang im WC, Tür öffnet nach innen.

Georg - Zahn - Tagesstätte für Behinderte



91054 Sieglitzhof, Anderlohrstr. 31

Tel.: 53 52 72

Fax: 53 52 50

Mo - Fr 12.30 - 16.00

6%



2m



110



127



82



82

Eingang: Rampenbr.: 116 cm,

Rampenruhefläche: 100 cm, Bodenbelag der Rampe: Waschbeton.

WC 1 u. 2: Kabinentürbr.: 73 cm, kein Notruf, keine Umsteigeilfe.

Soziale Einrichtungen, Verbände, Parteien

Tagespflege - Dreycedern



91054 Innenstadt, Hauptstr. 90

Tel.: 20 46 08

Mo - Do 8.00 - 17.00



2



15



127



92



600



94

Räume: 1.OG Lebenshilfe über 18 Stufen.

WC 1: Zugang über Rampe Länge 340 cm,
Steigung 13 %, Tür öffnet nach innen, Sitzhöhe:
46 cm, kein Notruf, keine Umsteigeilfe.

Sonstiges: Treppenaufzug.

Tagesstätte "Treff " für psychisch Kranke



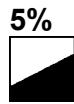
91052 Bruck, Bissingerstr. 32

Tel.: 3 26 10

Fax: 16 07 75

Mo, Mi, Do 8.00 - 16.00, Di, Fr 8.00 - 16.30

jeweils nach Vereinbarung



3m



90



95



80

Parkplatzzugang über Stufen / Bordsteine.

Eingang: Rampe ohne Handlauf, Bodenbelag der
Rampe: Pflaster.

Räume: alle Räume Türbr. 95 cm.

Münzfernsprecher.

WC 1: Bewegungsfläche vor der Tür nur: 120 x
120 cm.

Sonstiges: Tagesstätte ist von 14.00 - 16.00 Uhr
für Besucher geöffnet.

Soziale Einrichtungen, Verbände, Parteien

Verbände

Arbeiterwohlfahrt



Kreisverband - Höchststadt
91052 Am Anger, Hertleinstr. 10
Tel.: 715 - 30
Fax: 715 - 375
Email: jutta.seubert@awo-erlangen.de
Mo - Do 9.00 - 16.00, Fr 9.00 - 12.00



1



105



100



300



90



90

Aufzug 1: Grundfläche der Kabine: 100 x 142 cm,
B-Knöpfe: 98 cm.
Flure: Eingangstür mit automatischer Öffnung.
Räume: alle Räume Türbr. 100 cm.

Bayerisches Rotes Kreuz



91052 Süd, Karl-Zucker-Str. 18
Tel.: 12 00 - 0
Fax: 12 00 - 14
Internet: www.brk-erlangen.de
Mo - So 7.00 - 22.00



18



115



82



78

Eingang: Eingang von der Stintzingstr. über den Hof.
Flure: Türbreite: 1 x 78 cm.
Räume: 1.OG Geschäftsleitung über 16 Stufen.
WC 1: verwinkelter Zugang im WC,
Kabinentürbr.: 57 cm.

Soziale Einrichtungen, Verbände, Parteien

Caritasverband für die Stadt Erlangen



91052 Innenstadt, Mozartstr. 29

Tel.: 8 85 60

Mo - Fr 8.00 - 17.00



2



160



110



320



80



100

Aufzug 1: Grundfläche der Kabine: 110 x 140 cm,
B-Knöpfe: 130 cm.

WC 1: kein Notruf, keine Umsteigeilfe,
Waschbecken mit Dreharmatur.

Diakonisches Werk



91052 Innenstadt, Raumerstr. 9

Tel.: 7 80 - 30

Fax: 7 80 - 3 20

Mo - Do 8.00 - 12.00, Fr 8.00 - 12.00



1



18



121



82



77



2x77

Aufzug 1: Grundfläche der Kabine: 105 x 140 cm,
B-Knöpfe: 123 cm, Zugang 6 Stufen, Höhe 18
cm.

WC 1: keine Umsteigeilfe, im 1. OG.

Soziale Einrichtungen, Verbände, Parteien

Parteien

Bürgerbüro CSU Erlangen



91052 Röthelheimpark,
Ludwig-Erhard-Str. 9 a

Tel.: 2 60 81

Fax: 20 66 56

Email: kreisverband.stadt@csu-erlangen.de

Mo - Do 9.00 - 16.00, Fr 9.00 - 14.00



100



2x90



70

Räume: alle Büros Türbr. 95 cm.

WC 1: Bewegungsfläche vor der Tür nur: 110 x
80 cm, verwinkelter Zugang im WC .

SPD - Unterbezirk Erlangen



91054 Innenstadt, Friedrich-List-Str. 5

Tel.: 8 12 - 65 11

Fax: 8 12 - 65 22

Email: buero@spd-erlangen.de

Mo - Fr 9.00 - 12.30, Mo, Mi 15.00 - 18.00

2



11



87



400



82



70

Eingang: Klingel über 2 Stufen: Höhe 11 cm
Windfangbr.: 110 cm.

Soziale Einrichtungen, Verbände, Parteien

Gewerkschaften

IG Bauen Agrar Umwelt



91054 Innenstadt, Friedrichstr. 7

Tel.: 2 40 46

Fax: 20 99 29

Mo, Do, Fr 8.00 - 12.00, Di 11.00 - 19.00,

Sprechstunden für Rechtsfragen: Di 15.00 - 19.00



2

20



17



100



470



82



2

Räume: Versammlungsräume über 19 Stufen.

IG Metall



91054 Innenstadt, Friedrichstr. 7

Tel.: 2 20 31

Fax: 20 61 27

Mo - Fr 8.30 - 12.30



2

1



8



100



300



81



77

WC 1: verwinkelter Zugang im WC,
Kabinentürbr.: 63 cm.

Verdi



91054 Innenstadt, Friedrichstr. 7

Tel.: 8 83 80

Fax: 88 38 22

Mo - Fr 8.00 - 12.00, Mo - Do 15.00 - 18.00



2

20



17



100



470



82

Räume: Veranstaltungsräume über 19 Stufen.

Erläuterung der Piktogramme

Erläuterung der Piktogramme



Zugänglich:

Eingang stufenlos, Rampe bis 6% Steigung (Türschwelle bis 3 cm gilt als stufenlos), Türbreiten mindestens 90 cm, Aufzug mindestens 140 cm tief.

- zusätzlich bei Bahnhöfen: Zugänge zu den Bahnsteigen und Zugeinstiege mindestens 90 cm breit und stufenlos.
- zusätzlich bei Einkaufszentren: Wege ohne Stufen.
- zusätzlich bei Übernachtungsstätten: Zimmer, Bad und WC mit Türbreiten von mindestens 90 cm und stufenlos zugänglich.
- zusätzlich bei Schiffsanlegern: Zugang zum Anleger und Schiffseinstieg mindestens 90 cm breit und stufenlos.

zusätzlich bei Geschäften: Zugang ohne Sperre, Kassendurchfahrt mindestens 90 cm breit.

Erläuterung der Piktogramme



Eingeschränkt zugänglich:

Maximal 1 Stufe, Rampe über 6% Steigung. Türbreiten zwischen 70 und 89 cm, Aufzug zwischen 90 und 139 cm tief, Nebeneingang verschlossen, Tür mit zwei Flügeln, Lastenaufzug, Abstand zwischen Türen im Windfang unter 250 cm.

- zusätzlich bei Geschäften: Zugang mit Hindernissen, Kassendurchfahrt schmaler als 90 cm oder Kasse nicht erreichbar.
- zusätzlich bei Übernachtungsstätten: Zimmer, Bad und WC mit Türbreiten zwischen 70 und 89 cm und Hindernissen.
- zusätzlich bei Bahnhöfen: Zugänge zu den Bahnsteigen und Zugeinstiege schmaler als 90 cm und/oder über Stufen.
- zusätzlich bei Schiffsanlegern: Zugang zum Anleger und Schiffseinstieg zwischen 70 und 89 cm breit und/oder mit einer Stufe.



Nicht zugänglich:

Mehr als eine Stufe, Türbreiten unter 70 cm, Aufzug unter 90 cm tief.

- zusätzlich bei Übernachtungsstätten: Türbreiten von Zimmern, Bad und WC unter 70 cm.
- zusätzlich bei Schiffsanlegern: Zugang zum Anleger und/oder Schiffseinstieg unter 70 cm breit und/oder über mehr als eine Stufe.

Erläuterung der Piktogramme

Parkplätze:



Parkplatz/Parkhaus mit reservierten Plätzen für Rollstuhlfahrer, Platzbreite mindestens 3.50 m, Bordsteine abgesenkt, Anzahl der Plätze unter dem Piktogramm.



Parkplatz/Parkhaus mit reservierten Plätzen für Rollstuhlfahrer, Platzbreite unter 3.50 m, Bordsteine teilweise nicht abgesenkt, Anzahl der Plätze unter dem Piktogramm.



Parkplatz/Parkhaus mit abgesenkten Bordsteinen.

Zugänge:



Eingang stufenlos (Türschwellen bis 3 cm Höhe gilt als stufenlos).



Rampe/Weg mit Angabe der Steigung in Prozent über dem Piktogramm. Breite der Rampe mindestens 1.20 m, Länge der Rampe in m unter dem Piktogramm.



Stufen mit Angabe der Stufenzahl über dem Piktogramm, Höhe der Stufen in cm unter dem Piktogramm.

Zusätzlich bei Nebeneingängen:



Nebeneingang offen, Klingel oder Sprechanlage.



Nebeneingang verschlossen, Voranmeldung notwendig.

Erläuterung der Piktogramme

Türen:



Automatik-Tür, Eingang ohne Tür, Türbreite in cm unter dem Piktogramm.



Tür öffnet nach innen, Türbreite in cm unter dem Piktogramm.



Tür öffnet nach außen, Türbreite in cm unter dem Piktogramm, Bewegungsraum vor der Tür wird im Bemerkungstext ausgewiesen, wenn er kleiner als 150 x 150 cm ist.



Drehkreuztür.



Etageneingangstür, Türbreite in cm unter dem Piktogramm.

Münzfernsprecher / Kartentelefon:



Öffentlicher Münzfernsprecher bzw. Kartentelefon für Rollstuhlfahrer, stufenlos zugänglich.

Aufzüge:



Aufzüge mit waagrecht angebrachten Bedienungsknöpfen, Türbreite in cm unter dem Piktogramm.



Aufzug mit senkrecht angebrachten Bedienungsknöpfen, Türbreite in cm unter dem Piktogramm.



Lastenaufzug, nur mit Personal benutzbar.

Erläuterung der Piktogramme



Kein Aufzug, Obergeschoss nur über Treppen zugänglich.

Alle Aufzüge sind stufenlos zugänglich und haben Automatik-Türen. Sind zwei Aufzugspiktogramme angegeben, so muss zunächst ein Aufzug und danach ein weiterer benutzt werden. Angabe der Aufzugsmaße: Breite x Tiefe in cm, Höhe der Bedienungsknöpfe (B-Knöpfe) in cm.

Klingel:



Klingel oder Sprechanlage am Eingang, stufenlos zugänglich, Klingelhöhe in cm unter dem Piktogramm.



keine Klingel oder Sprechanlage.

Höranlagen:



Induktive Höranlage für Schwerhörige im Saal.

WC's:



WC für Rollstuhlfahrer, links und rechts anfahrbar, Platzbreite mindestens 95 cm, Türbreite in cm unter dem Piktogramm.



WC für Rollstuhlfahrer, rechts anfahrbar, Platzbreite mindestens 95 cm, Türbreite in cm unter dem Piktogramm.



WC für Rollstuhlfahrer, links anfahrbar, Platzbreite mindestens 95 cm, Türbreite in cm unter dem Piktogramm.



WC für Rollstuhlfahrer, Platzbreite links und rechts unter 95 cm, Türbreite in cm unter dem Piktogramm.

Erläuterung der Piktogramme



WC, Türbreite mindestens 70 cm, Türbreite in cm unter dem Piktogramm.

Alle WC sind stufenlos zugänglich.

Stellplätze im Saal:



Stellplätze bzw. Freiflächen für Rollstuhlfahrer im Saal vorhanden. Anzahl der Plätze unter dem Piktogramm.



keine Stellplätze bzw. Freiflächen für Rollstuhlfahrer im Saal vorhanden.

Windfang:



Windfang, Breite mindestens 150 cm, gerade Durchfahrt möglich, Abstand zwischen den Türen in cm unter dem Piktogramm.



Windfang, verwinkelter Zugang, Abstand zwischen den Türen in cm unter dem Piktogramm.



Windfang, verwinkelter Zugang, Abstand zwischen den Türen in cm unter dem Piktogramm.
